

AL-KO

QUALITY FOR LIFE



GARTEN- UND WASSERTECHNIK 2025



AKKU- TECHNOLOGIE



WELCHE AKKU-FAMILIE IST FÜR MICH DIE RICHTIGE?

Ob Rasen mähen, Hecke schneiden oder Laub blasen - bei unseren AL-KO Akku-Familien benötigen Sie dafür nur einen Akku. Das Beste daran ist, dass alle Akku-Rasenmäher auch mit Akku und Ladegerät im Lieferumfang erhältlich sind.

AL-KO 18 V 
BOSCH HOME AND GARDEN COMPATIBLE

FÜR JEDEN GARTEN

Mit der AL-KO 18 V Bosch Home and Garden Compatible Familie erreicht man das Maximum an Flexibilität. Geeignet für kleine bis mittelgroße Gärten.

- ✓ Besonders hoher Arbeitskomfort
- ✓ Extrem flexibel und 100 % kompatibel
- ✓ Ein Akku für viele Geräte - auch von anderen Herstellern

So können Sie problemlos weitere AL-KO Akku-Geräte preiswert und ohne zusätzlichen Akku erwerben. Unsere Akkus passen jeweils in alle Geräte aus der AL-KO 18 V Bosch Home and Garden Compatible bzw. AL-KO 36 V Familie.

AL-KO 36 V 

BEREIT FÜR ALLES

Die AL-KO 36 V Familie ist perfekt für alle Gartenfreunde mit einem mittleren bis großen Garten.

- ✓ Lange Laufzeit
- ✓ Robustes Design
- ✓ Extrem leistungsstark

TIPP OPTIMALE LAGERUNG DES AKKUS

Der Akku sollte trocken und frostfrei gelagert werden. Denken Sie daran, den Akku-Ladezustand nach einer längeren Lagerung zu überprüfen (alle 1-2 Monate). Lithium-Ionen-Akkus können bei Nichtnutzung vollständig entladen werden und sollten daher regelmäßig aufgeladen werden.



QR-CODE SCANNEN UND UNSERE
AKKU-GERÄTE ENTDECKEN



AL-KO 18 V

BOSCH HOME AND GARDEN COMPATIBLE

Mit der AL-KO 18 V Bosch Home and Garden Compatible Akku-Familie sind Sie dank unserer zahlreichen Gartengeräte perfekt für jede Anwendung ausgestattet. Zudem sind die Akkus und Ladegeräte mit allen Geräten verschiedener Hersteller, die mit dem Bosch 18 V Home and Garden Akku-System arbeiten, kompatibel.



AL-KO 36 V

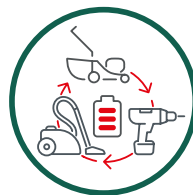
Die große Vielfalt der AL-KO 36 V Akku-Familie ist die perfekte Unterstützung für ambitionierte Gärtner auf der Suche nach einem breiten Gerätesortiment mit einem leistungsstarken Akku-System. Alle 36 V Geräte von AL-KO und solo® by AL-KO können mit demselben Akku betrieben werden.



ENTDECKEN SIE DIE GESAMTE AL-KO 18 V - FAMILIE BOSCH HOME AND GARDEN COMPATIBLE



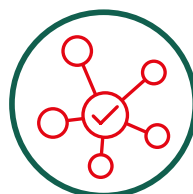
PLATZ UND GELD SPAREN
SOWIE DIE UMWELT SCHONEN



GRÖSSTE ANWENDUNGSVIEL-
FALT RUND UM IHREN GARTEN



MIT ALLEN GERÄTEN
KOMPATIBEL, DIE DAS BOSCH
18 V HOME AND GARDEN
AKKU-SYSTEM NUTZEN



MIT ZAHLREICHEN AL-KO
GERÄTEN SOWIE WEITEREN
PRODUKTEN ANDERER
HERSTELLER VERWENDBAR



QR-CODE SCANNEN UND DIE
DATENBLÄTTER HERUNTERLADEN



NEU

AKKU B100.5 Li

Li-Ion 18 V 5,0 Ah
mit Akku-Ladestandanzeige
für alle AL-KO 18 V Bosch Home
and Garden Compatible Produkte

EAN-Nr. 400 371 806 5442

Art.-Nr. 114 059



SCHNELLLADEGERÄT FC100 Li

Li-Ion 18 V 8,0 A
mit Akku-Ladestandanzeige
für alle AL-KO 18 V Bosch Home
and Garden kompatiblen Akkus

EAN-Nr. 400 371 806 2397

Art.-Nr. 113 899



NEU

AKKU B75.5 Li

Li-Ion 18 V 4,0 Ah
mit Akku-Ladestandanzeige
für alle AL-KO 18 V Bosch Home
and Garden Compatible Produkte

EAN-Nr. 400 371 806 5435

Art.-Nr. 114 058



NEU

LADEGERÄT C75 Li

Li-Ion 18 V 4,4 A
mit Akku-Ladestandanzeige
für alle AL-KO 18 V Bosch Home
and Garden kompatiblen Akkus

EAN-Nr. 400 371 806 5459

Art.-Nr. 114 048



NEU

AKKU B50.5 Li

Li-Ion 18 V 2,5 Ah
mit Akku-Ladestandanzeige
für alle AL-KO 18 V Bosch Home
and Garden Compatible Produkte

EAN-Nr. 400 371 806 5428

Art.-Nr. 114 057



NEU

LADEGERÄT C40 Li

Li-Ion 18 V 2,0 A
mit Akku-Ladestandanzeige
für alle AL-KO 18 V Bosch Home
and Garden kompatiblen Akkus

EAN-Nr. 400 371 806 5466

Art.-Nr. 114 060



AL-KO 18V 
 BOSCH HOME AND GARDEN COMPATIBLE

STARTER SETS***

Akku (2,5 Ah) + Ladegerät

EAN-Nr. 400 371 806 3608

Art.-Nr. 114 014

Akku (4,0 Ah) + Ladegerät

EAN-Nr. 400 371 806 5220

Art.-Nr. 114 053



36V  + 

32.1 Li

38.1 Li

Schnittbreite	32 cm	37 cm
Für Rasenflächen bis**	200 m ²	300 m ²
Schnitthöhe / Höhenverstellung	25 - 65 mm / zentral, 5-fach	25 - 75 mm / zentral, 6-fach

OHNE AKKU UND LADEGERÄT	EAN-Nr.	400 371 806 2410	400 371 806 2427
	Art.-Nr.	113 901	113 902
SET INKL. AKKU UND LADEGERÄT	Im Lieferumfang enthalten***	2x Akku 18 V (2,5 Ah) 1x Ladegerät	2x Akku 18 V (4,0 Ah) 1x Ladegerät
	EAN-Nr.	400 371 806 2311	400 371 806 2328
	Art.-Nr.	113 885	113 886

WEITERE INFOS FINDEN SIE AUF SEITE 35.

**Die maximale Flächenleistung hängt vom Zuschnitt und den speziellen Gegebenheiten des Gartens sowie der Kapazität des Akkus ab.
 ***Akkus/Ladegeräte können verfügbarkeitsbedingt unterschiedlich zu den im Katalog dargestellten Modellen im Lieferumfang enthalten sein.

ALKO 18V III

BOSCH HOME AND GARDEN COMPATIBLE



Mulchmäher 22.4 Li Comfort

Schnittbreite	22 cm
Für Rasenflächen bis**	50 - 150 m ²
Schnitthöhe / Höhenverstellung	30 mm, 40 mm, 50 mm / 3-fach

OHNE AKKU UND LADEGERÄT	EAN-Nr.	400 371 806 4711
	Art.-Nr.	114 033

SET INKL. AKKU UND LADEGERÄT	Im Lieferumfang enthalten***	1x Akku 18 V (2,5 Ah) 1x Ladegerät
	EAN-Nr.	400 371 806 4704
	Art.-Nr.	114 032

WEITERE INFOS FINDEN SIE AUF SEITE 104.



Spindelmäher Razor Cut 38.4 Li HM Comfort

Schnittbreite	38 cm
Für Rasenflächen bis**	300 m ²
Schnitthöhe / Höhenverstellung	14 - 38 mm / 4-fach

OHNE AKKU UND LADEGERÄT	EAN-Nr.	400 371 806 4728
	Art.-Nr.	114 034

SET INKL. AKKU UND LADEGERÄT	Im Lieferumfang enthalten***	1x Akku 18 V (4,0 Ah) 1x Ladegerät
	EAN-Nr.	400 371 806 4735
	Art.-Nr.	114 035

WEITERE INFOS FINDEN SIE AUF SEITE 63.



Bodenhacke TL 1820

Arbeitsbreite	20 cm
Arbeitstiefe	70 mm
Drehzahl	250 U/min

OHNE AKKU UND LADEGERÄT	EAN-Nr.	400 371 806 2526
	Art.-Nr.	113 928

SET INKL. AKKU UND LADEGERÄT	Im Lieferumfang enthalten***	1x Akku 18 V (2,5 Ah) 1x Ladegerät
	EAN-Nr.	400 371 806 2991
	Art.-Nr.	113 966

WEITERE INFOS FINDEN SIE AUF SEITE 105.



Rasenlüfter AR 1835

Arbeitsbreite	35 cm
Arbeitstiefe	20 mm
Drehzahl	250 U/min

OHNE AKKU UND LADEGERÄT	EAN-Nr.	400 371 806 2458
	Art.-Nr.	113 921

SET INKL. AKKU UND LADEGERÄT	Im Lieferumfang enthalten***	1x Akku 18 V (2,5 Ah) 1x Ladegerät
	EAN-Nr.	400 371 806 2588
	Art.-Nr.	113 940

WEITERE INFOS FINDEN SIE AUF SEITE 105.



QR-CODE SCANNEN UND DIE DATENBLÄTTER HERUNTERLADEN



AL-KO 18V 
BOSCH HOME AND GARDEN COMPATIBLE

STARTER SETS***

Akku (2,5 Ah) + Ladegerät
EAN-Nr. 400 371 806 3608
Art.-Nr. 114 014

Akku (4,0 Ah) + Ladegerät
EAN-Nr. 400 371 806 5220
Art.-Nr. 114 053



**Hochheckenschere
HTA 1845**



**Hochentaster
CSA 1820**

Schnittlänge	45 cm	20 cm
Max. Schnittstärke	15 mm	-

**OHNE
AKKU UND
LADEGERÄT**

EAN-Nr.	400 371 806 2496	400 371 806 2502
Art.-Nr.	113 925	113 926

**SET INKL.
AKKU UND
LADEGERÄT**

Im Lieferumfang enthalten***	1x Akku 18 V (2,5 Ah) 1x Ladegerät	1x Akku 18 V (2,5 Ah) 1x Ladegerät
EAN-Nr.	400 371 806 2977	400 371 806 2984
Art.-Nr.	113 964	113 965

WEITERE INFOS FINDEN SIE AUF SEITE 101.



AL-KO 18V

BOSCH HOME AND GARDEN COMPATIBLE



Hochdruckreiniger PW 1850

Max. Druck 22 bar

Max. Durchflussmenge 180 l/h

OHNE AKKU UND LADEGERÄT
EAN-Nr. 400 371 806 2533
Art.-Nr. 113 929

SET INKL. AKKU UND LADEGERÄT
Im Lieferumfang enthalten** 1x Akku 18 V (2,5 Ah)
1x Ladegerät
EAN-Nr. 400 371 806 3004
Art.-Nr. 113 967

WEITERE INFOS FINDEN SIE AUF SEITE 107.



QR-CODE SCANNEN UND DIE DATENBLÄTTER HERUNTERLADEN



Trimmer GT 1825

Schnittbreite 25 cm

OHNE AKKU UND LADEGERÄT
EAN-Nr. 400 371 806 2489
Art.-Nr. 113 924

SET INKL. AKKU UND LADEGERÄT
Im Lieferumfang enthalten** 1x Akku 18 V (2,5 Ah)
1x Ladegerät
EAN-Nr. 400 371 806 2960
Art.-Nr. 113 963

WEITERE INFOS FINDEN SIE AUF SEITE 80.



Handsäge PS 1815

Schienenlänge 15 cm

Schnittstärke Ø 80 mm

OHNE AKKU UND LADEGERÄT
EAN-Nr. 400 371 806 2472
Art.-Nr. 113 923

SET INKL. AKKU UND LADEGERÄT
Im Lieferumfang enthalten** 1x Akku 18 V (2,5 Ah)
1x Ladegerät
EAN-Nr. 400 371 806 2601
Art.-Nr. 113 942

WEITERE INFOS FINDEN SIE AUF SEITE 106.



Heckenschere HT 1845

Schnittbreite 450 mm

Max. Schnittstärke 15 mm

OHNE AKKU UND LADEGERÄT EAN-Nr. 400 371 806 2441

Art.-Nr. 113 920

SET INKL. AKKU UND LADEGERÄT Im Lieferumfang enthalten** 1x Akku 18 V (2,5 Ah)
1x Ladegerät

EAN-Nr. 400 371 806 2571

Art.-Nr. 113 939

WEITERE INFOS FINDEN SIE AUF SEITE 98.



Mini-Kettensäge CSM 1815

Schienenlänge 15 cm

Schnittstärke Ø 130 mm

OHNE AKKU UND LADEGERÄT EAN-Nr. 400 371 806 3943

Art.-Nr. 114 016

SET INKL. AKKU UND LADEGERÄT Im Lieferumfang enthalten** 1x Akku 18 V (2,5 Ah)
1x Ladegerät

EAN-Nr. 400 371 806 4254

Art.-Nr. 114 023

WEITERE INFOS FINDEN SIE AUF SEITE 106.



AL-KO 18V
BOSCH HOME AND GARDEN COMPATIBLE

STARTER SETS**

Akku (2,5 Ah) + Ladegerät

EAN-Nr. 400 371 806 3608

Art.-Nr. 114 014

Akku (4,0 Ah) + Ladegerät

EAN-Nr. 400 371 806 5220

Art.-Nr. 114 053



Laubbläser LB 1860

Luftgeschwindigkeit 162 km/h

Volumenstrom 450 m³/h

OHNE AKKU UND LADEGERÄT EAN-Nr. 400 371 806 2465

Art.-Nr. 113 922

SET INKL. AKKU UND LADEGERÄT Im Lieferumfang enthalten** 1x Akku 18 V (2,5 Ah)
1x Ladegerät

EAN-Nr. 400 371 806 2595

Art.-Nr. 113 941

WEITERE INFOS FINDEN SIE AUF SEITE 94.



Kettensäge CS 1825

Schienenlänge 25 cm

OHNE AKKU UND LADEGERÄT EAN-Nr. 400 371 806 2434

Art.-Nr. 113 919

SET INKL. AKKU UND LADEGERÄT Im Lieferumfang enthalten** 1x Akku 18 V (2,5 Ah)
1x Ladegerät

EAN-Nr. 400 371 806 2564

Art.-Nr. 113 938

WEITERE INFOS FINDEN SIE AUF SEITE 118.

*Produkt mit schneller Lieferung durch hohe Lagerverfügbarkeit.

**Akkus/Ladegeräte können verfügbarkeitsbedingt unterschiedlich zu den im Katalog dargestellten Modellen im Lieferumfang enthalten sein.

ARBEITSZEITEN



ANWENDUNG	BEZEICHNUNG	ART. NR.	KATEGORIE	2x Akku B100.5 Li (5,0 Ah)	2x Akku B75.5 Li (4,0 Ah)	2x Akku B50.5 Li (2,5 Ah)
RASENMÄHER						
Mähen	32.1 Li	113 885	EASY	45 Min.	35 Min.	25 Min.*
Mähen	38.1 Li	113 886	COMFORT	45 Min.	35 Min.*	25 Min.
ANWENDUNG	BEZEICHNUNG	ART. NR.	KATEGORIE	1x Akku B100.5 Li (5,0 Ah)	1x Akku B75.5 Li (4,0 Ah)	1x Akku B50.5 Li (2,5 Ah)
MULCHMÄHER						
Mähen	22.4 Li comfort	114 032	COMFORT	25 Min.	20 Min.	15 Min.*
SPINDELMÄHER						
Mähen	38.4 Li HM comfort	114 035	COMFORT	25 Min.	20 Min.	15 Min.*
TRIMMER						
Trimmen	GT 1825	113 963	COMFORT	80 Min.	65 Min.	40 Min.*
LAUBBLÄSER						
Laub entfernen	LB 1860	113 941	COMFORT	40 Min.	32 Min.	20 Min.*
HECKENSCHERE						
Hecken schneiden	HT 1845	113 939	COMFORT	110 Min.	90 Min.	55 Min.*
HOCHHECKENSCHEREN UND HOCHENTASTER						
Hochhecken und Bäume schneiden	HTA 1845	113 964	COMFORT	80 Min.	65 Min.	40 Min.*
Hochhecken und Bäume schneiden	CSA 1820	113 965	COMFORT	55 Schnitte (Vierkantholz 10x10 cm)	45 Schnitte (Vierkantholz 10x10 cm)	26 Schnitte* (Vierkantholz 10x10 cm)
KETTENSÄGE						
Sägen von Materialien	PS 1815	113 942	COMFORT	180 Schnitte (Vierkantholz 30x50 cm)	145 Schnitte (Vierkantholz 30x50 cm)	90 Schnitte* (Vierkantholz 30x50 cm)
Sägen	GSM 1815	114 023	COMFORT	54 Schnitte (Vierkantholz 10x10 cm)	43 Schnitte (Vierkantholz 10x10 cm)	27 Schnitte* (Vierkantholz 10x10 cm)
Sägen	CS 1825	113 938	COMFORT	75 Schnitte (Rundholz Ø 15 cm)	60 Schnitte (Rundholz Ø 15 cm)	40 Schnitte* (Rundholz Ø 15 cm)
RASENLÜFTER						
Rasen lüften	AR 1835	113 940	COMFORT	50 Min.	40 Min.	25 Min.*
BODENHACKE						
Boden umwälzen	TL 1820	113 966	COMFORT	40 Min.	30 Min.	20 Min.*
HOCHDRUCKREINIGER						
Reinigung von Flächen	PW 1850	113 967	COMFORT	40 Min.	35 Min.	20 Min.*

LADEZEITEN

Li-Ion
18 V



8,0 A

**SCHNELLLADEGERÄT
FC100 Li**
Art.-Nr. 113 899



4,4 A

**LADEGERÄT
C75 Li**
Art.-Nr. 114 048



2,0 A

**LADEGERÄT
C40 Li**
Art.-Nr. 114 060



5,0 Ah

AKKU B100.5 Li
Art.-Nr. 114 059

46 Min.

71 Min.

114 Min.



4,0 Ah

AKKU B75.5 Li
Art.-Nr. 114 058

39 Min.

59 Min.

83 Min.



2,5 Ah

AKKU B50.5 Li
Art.-Nr. 114 057

36 Min.

44 Min.

60 Min.

ENTDECKEN SIE DIE GESAMTE AL-KO 36 V - FAMILIE



AKKU B 800 Li Bluetooth®
Li-Ion 36 V 8,0 Ah
Bluetooth®-Konnektivität, mit allen
AL-KO 36 V Produkten kompatibel
EAN-Nr. 400 371 806 3950
Art.-Nr. 114 017



NEU

AKKU B 160 Li Bluetooth®
Li-Ion 36 V 4,0 Ah
Bluetooth®-Konnektivität, mit allen
AL-KO 36 V Produkten kompatibel
EAN-Nr. 400 371 806 5978
Art.-Nr. 114 099



DOPPELLEADERGERÄT C 200 Li
Li-Ion 36 V 2x 3,0 A
WLAN-Konnektivität
EAN-Nr. 400 371 806 3967
Art.-Nr. 114 018



AKKU B 110 Li
Li-Ion 36 V 2,5 Ah, mit allen
AL-KO 36 V Produkten kompatibel
EAN-Nr. 400 371 806 4650
Art.-Nr. 114 046



LADEGERÄT C 130 Li
Li-Ion 36 V 3,0 A, mit allen
AL-KO 36 V Produkten kompatibel
EAN-Nr. 400 371 805 5290
Art.-Nr. 113 281



**QR-CODE SCANNEN UND DIE
DATENBLÄTTER HERUNTERLADEN**

AL-KO AKKU-GÜRTEL BBA 40 MIT ADAPTER FÜR NOCH LEICHTERE GARTENARBEIT

Damit werden handgehaltene Produkte leichter. Durch Tragen des Akkus am Gürtel können die Geräte wesentlich einfacher und komfortabler bedient werden, da das Gewicht optimal auf den Körper verteilt wird. Für alle Handgeräte der AL-KO 36 V Familie.

- ✓ Bis zu 30 % Gewichtsreduktion
- ✓ Entlastung der Arme
- ✓ Optimale Bewegungsfreiheit durch One-Click-Trennung von Gürtel und Gerät
- ✓ Hoher Tragekomfort durch ausgeklügelte Polsterung
- ✓ Ermüdungsfreie Gartenarbeit
- ✓ Die leichtesten Helfer im Wettbewerbsumfeld
- ✓ Plug & Play



AKKU-GÜRTEL BBA 40
AL-KO 36 V Gürtel mit Adapter
EAN-Nr. 400 371 806 0706
Art.-Nr. 113 786

solo®
by **AL-KO**

OPTIMALE KOMPATIBILITÄT

In Verbindung mit dem AL-KO Akku-Gürtel BBA 40 können Sie solo® by AL-KO Geräte mit dem AL-KO 36 V Akku verwenden. Mehr Infos online und bei Ihrem Fachhändler.

*Produkt mit schneller Lieferung durch hohe Lagerverfügbarkeit.

**3.25 Li Easy****3.85 Li Easy****38.5 Li Comfort****385 Li Premium**

Schnittbreite		32 cm	38 cm	38 cm	38 cm
Für Rasenflächen bis**		max. 650 m ²	max. 650 m ²	max. 650 m ²	max. 650 m ²
Schnitthöhe / Höhenverstellung		20 - 75 mm / zentral, 6-fach	20 - 75 mm / zentral, 6-fach	20 - 75 mm / zentral, 6-fach	20 - 75 mm / zentral, 6-fach
OHNE AKKU UND LADEGERÄT	EAN-Nr.	400 371 806 5473	400 371 806 5480	400 371 806 5497	400 371 806 5503
	Art.-Nr.	114 062	114 063	114 064	114 065
SET INKL. AKKU UND LADEGERÄT	Im Lieferumfang enthalten***	1x Akku 36 V (2,5 Ah) 1x Ladegerät	1x Akku 36 V (4,0 Ah) 1x Ladegerät	1x Akku 36 V (4,0 Ah) 1x Ladegerät	1x Akku 36 V (4,0 Ah) 1x Ladegerät
	EAN-Nr.	400 371 806 5527	400 371 806 5534	400 371 806 5541	400 371 806 5558
	Art.-Nr.	114 069	114 070	114 071	114 072

WEITERE INFOS FINDEN SIE AUF SEITE 38 - 39.

**4.05 Li Easy****4.65 Li SP Easy****5.15 Li SP Easy**

Schnittbreite		40 cm	46 cm	51 cm
Für Rasenflächen bis**		max. 650 m ²	max. 650 m ²	max. 650 m ²
Schnitthöhe / Höhenverstellung		25 - 75 mm / zentral, 7-fach	30 - 75 mm / zentral, 7-fach	30 - 75 mm / zentral, 7-fach
OHNE AKKU UND LADEGERÄT	EAN-Nr.	400 371 806 5572	400 371 806 5589	400 371 806 5596
	Art.-Nr.	114 073	114 074	114 075
SET INKL. AKKU UND LADEGERÄT	Im Lieferumfang enthalten***	1x Akku 36 V (4,0 Ah) 1x Ladegerät	1x Akku 36 V (4,0 Ah) 1x Ladegerät	1x Akku 36 V (8,0 Ah) 1x Ladegerät
	EAN-Nr.	400 371 806 5688	400 371 806 5695	400 371 806 5701
	Art.-Nr.	114 094	114 095	114 096

WEITERE INFOS FINDEN SIE AUF SEITE 37.

**4 JAHRE HERSTELLERGARANTIE**

Gültig für alle in Deutschland und Österreich erworbenen AL-KO und solo® by AL-KO Geräte im Land des Kaufs. Registrieren Sie sich online nach Kauf innerhalb von 8 Wochen.

**Die maximale Flächenleistung hängt vom Zuschnitt und den speziellen Gegebenheiten des Gartens sowie der Kapazität des Akkus ab.
 ***Akkus/Ladegeräte können verfügbarkeitsbedingt unterschiedlich zu den im Katalog dargestellten Modellen im Lieferumfang enthalten sein.

ALKO 36 V



	42.2 Li	46.2 Li SP	46.2 Li SP-W	51.4 Li SP	512 Li VS-W	
Schnittbreite	42 cm	46 cm	46 cm	51 cm	51 cm	
Für Rasenflächen bis**	400 - 800 m ²	400 - 800 m ²	400 - 800 m ²	500 - 1.000 m ²	500 - 1.000 m ²	
Schnitthöhe / Höhenverstellung	25 - 75 mm / zentral, 7-fach	30 - 80 mm / zentral, 7-fach	30 - 80 mm / zentral, 7-fach	30 - 80 mm / zentral, 7-fach	30 - 80 mm / zentral, 7-fach	
SET INKL. AKKU UND LADEGERÄT	Im Lieferumfang enthalten****	1x Akku 36 V (4,0 Ah) 1x Ladegerät	1x Akku 36 V (4,0 Ah) 1x Ladegerät	1x Akku 36 V (4,0 Ah) 1x Ladegerät	1x Akku 36 V (4,0 Ah) 1x Ladegerät	
	EAN-Nr.	400 371 835 6212	400 371 835 6229	400 371 835 6236	400 371 835 7134	400 371 835 7127
	Art.-Nr.	119 977	119 978	119 979	123 109	123 108
SET INKL. ZWEI AKKUS UND LADEGERÄT	Im Lieferumfang enthalten****	2x Akku 36 V (4,0 Ah) 1x Ladegerät	2x Akku 36 V (4,0 Ah) 1x Ladegerät	2x Akku 36 V (4,0 Ah) 1x Ladegerät	-	2x Akku 36 V (4,0 Ah) 1x Ladegerät
	EAN-Nr.	400 371 835 6496	400 371 835 6502	400 371 835 6519	-	400 371 835 7141
	Art.-Nr.	123 009	123 010	123 011	-	123 110

WEITERE INFOS FINDEN SIE AUF SEITE 42 - 43.



Heckenschere HT 4055

Schnittlänge 55 cm

Max. Schnittstärke 20 mm

OHNE AKKU UND LADEGERÄT EAN-Nr. 400 371 805 8444

Art.-Nr. 113 609

SET INKL. AKKU UND LADEGERÄT Im Lieferumfang enthalten**** 1x Akku 36 V (4,0 Ah)
1x Ladegerät

EAN-Nr. 400 371 806 1192

Art.-Nr. 113 823

WEITERE INFOS FINDEN SIE AUF SEITE 98.



Kettensäge CS 4030

Schienenlänge 30 cm

OHNE AKKU UND LADEGERÄT EAN-Nr. 400 371 805 8512

Art.-Nr. 113 616

SET INKL. AKKU UND LADEGERÄT Im Lieferumfang enthalten**** 1x Akku 36 V (4,0 Ah)
1x Ladegerät

EAN-Nr. 400 371 806 1727

Art.-Nr. 113 860

WEITERE INFOS FINDEN SIE AUF SEITE 118.



AL-KO 36 V

STARTER SET****

Akku (4,0 Ah) + Ladegerät

EAN-Nr. 400 371 806 0973

Art.-Nr. 113 803

Trimmer GT 4030

Schnittbreite 30 cm

OHNE AKKU UND LADEGERÄT EAN-Nr. 400 371 805 8437

Art.-Nr. 113 608

SET INKL. AKKU UND LADEGERÄT Im Lieferumfang

enthalten**** 1x Akku 36 V (4,0 Ah)

1x Ladegerät

EAN-Nr. 400 371 806 1208

Art.-Nr. 113 824

WEITERE INFOS FINDEN SIE AUF SEITE 80.



QR-CODE SCANNEN UND DIE DATENBLÄTTER HERUNTERLADEN



Laubbläser LB 4060

Laubbläser und -sauger LBV 4090

Luftgeschwindigkeit 115 - 250 km/h

150 - 250 km/h

Volumenstrom 330 m³/h

350 m³/h

OHNE AKKU UND LADEGERÄT EAN-Nr. 400 371 805 8451

Art.-Nr. 113 610

400 371 805 9090

113 662

SET INKL. AKKU UND LADEGERÄT Im Lieferumfang

enthalten**** 1x Akku 36 V (4,0 Ah)

1x Ladegerät

EAN-Nr. 400 371 806 6173

Art.-Nr. 114 113

1x Akku 36 V (4,0 Ah)

1x Ladegerät

400 371 806 6180

114 114

WEITERE INFOS FINDEN SIE AUF SEITE 94 - 95.

****Weitere Informationen zu dem Testsiegel finden Sie unter www.alko-garden.com/test-winner

****Akkus/Ladegeräte können verfügbarkeitsbedingt unterschiedlich zu den im Katalog dargestellten Modellen im Lieferumfang enthalten sein.

ALKO 36 V



Hochent- asteraufsatz CSA 4020

Hochhecken- scherenaufsatz HTA 4045

Schnittlänge	20 cm	45 cm
Schnittstärke	10 cm	2 cm
Arbeitshöhe	bis zu 4 m	bis zu 3,5 m
EAN-Nr.	400 371 805 8475	400 371 805 8482
Art.-Nr.	113 612	113 613



Multitool Basisgerät MT 40*

OHNE
AKKU UND
LADEGERÄT

EAN-Nr. 400 371 805 8468

Art.-Nr. 113 611

WEITERE INFOS FINDEN SIE AUF SEITE 88 - 89



Trimmer- aufsatz GTA 4030

Sensen- und Trimmer- aufsatz BCA 4030

Schnittbreite	30 cm	30 cm Faden / 23 cm Messer
EAN-Nr.	400 371 805 8499	400 371 805 8505
Art.-Nr.	113 614	113 615



QR-CODE SCANNEN UND DIE
DATENBLÄTTER HERUNTERLADEN





Vertikutierer SF 4036

Arbeitsbreite / Vertikutierwalze 36 cm / 12 Stahlmesser

Arbeitstiefe +10 bis -11 mm

Für Rasenflächen bis*** 350 m²

Höhenverstellung Zentral, 5-fach

OHNE AKKU UND LADEGERÄT EAN-Nr. 400 371 805 7775

Art.-Nr. 113 574

SET INKL. AKKU UND LADEGERÄT

Im Lieferumfang enthalten**** 1x Akku 36 V (4,0 Ah)
1x Ladegerät

EAN-Nr. 400 371 806 6234

Art.-Nr. 114 111

WEITERE INFOS FINDEN SIE AUF SEITE 74.



% ALKO 36 V III

STARTER SET****

Akku (4,0 Ah) + Ladegerät

EAN-Nr. 400 371 806 0973

Art.-Nr. 113 803



Schneefräse ST 4048

Für Arbeitsflächen bis*** ca. 300 m²

Räumbreite 48 cm

OHNE AKKU UND LADEGERÄT EAN-Nr. 400 371 805 7959

Art.-Nr. 113 591

SET INKL. AKKU UND LADEGERÄT

Im Lieferumfang enthalten**** 1x Akku 36 V (4,0 Ah)
1x Ladegerät

EAN-Nr. 400 371 806 6227

Art.-Nr. 114 110

WEITERE INFOS FINDEN SIE AUF SEITE 152.



ARBEITSZEITEN



ANWENDUNG	BEZEICHNUNG	ART. NR.	KATEGORIE	1x Akku B 800 Li BT (8,0 Ah)		2x Akku B 800 Li BT (8,0 Ah)		1x Akku B 160 Li BT (4,0 Ah)		2x Akku B 160 Li BT (4,0 Ah)		1x Akku B 110 Li (2,5 Ah)		2x Akku B 110 Li (2,5 Ah)	
RASENMÄHER															
Mähen	3.25 Li Easy	114 069	EASY	60 Min.	-	35 Min.	-	25 Min.*	-						
Mähen	3.85 Li Easy	114 070	EASY	60 Min.	-	35 Min.*	-	25 Min.	-						
Mähen	38.5 Li Comfort	114 071	COMFORT	60 Min.	-	35 Min.*	-	25 Min.	-						
Mähen	385 Li Premium	114 072	PREMIUM	60 Min.	-	35 Min.*	-	25 Min.	-						
Mähen	4.05 Li Easy	114 094	EASY	60 Min.	-	40 Min.*	-	25 Min.	-						
Mähen	4.65 Li SP Easy	114 095	EASY	55 Min.	-	35 Min.*	-	25 Min.	-						
Mähen	5.15 Li SP Easy	114 096	EASY	55 Min.*	-	35 Min.	-	25 Min.	-						
Mähen	42.2 Li	119 977	COMFORT	55 Min.	110 Min.	35 Min.*	70 Min.	20 Min.	40 Min.						
Mähen	46.2 Li SP	119 978	COMFORT	55 Min.	110 Min.	35 Min.*	70 Min.	20 Min.	40 Min.						
Mähen	46.2 Li SP-W	119 979	COMFORT	55 Min.	110 Min.	35 Min.*	70 Min.	20 Min.	40 Min.						
Mähen	51.4 Li SP	123 109	COMFORT	55 Min.	110 Min.	35 Min.*	70 Min.	20 Min.	40 Min.						
Mähen	512 Li VS-W	123 108	PREMIUM	55 Min.	110 Min.	35 Min.*	70 Min.	20 Min.	40 Min.						
ANWENDUNG	BEZEICHNUNG	ART. NR.	KATEGORIE	1x Akku B 800 Li BT (8,0 Ah)		1x Akku B 160 Li BT (4,0 Ah)		1x Akku B 110 Li (2,5 Ah)							
VERTIKUTIERER															
Vertikutieren, lüften und fangen	SF 4036	114 111	COMFORT	40 Min.		20 Min.*		12 Min.							
TRIMMER															
Trimmen	GT 4030	113 824	COMFORT	108 Min.		60 Min.*		45 Min.							
MULTITOOL															
Trimmen und schneiden	MT 40 mit BCA 4030	113 615	COMFORT	90 Min.		50 Min.		32 Min.							
Hecken schneiden	MT 40 mit HTA 4045	113 613	COMFORT	144 Min.		80 Min.		50 Min.							
Hochhecken und Bäume schneiden	MT 40 mit CSA 4020	113 612	COMFORT	72 Min.		20 Min.		15 Min.							
Trimmen	MT 40 mit GTA 4030	113 614	COMFORT	90 Min.		50 Min.		32 Min.							
LAUBBLÄSER UND -SAUGER															
Laub entfernen	LB 4060	114 113	COMFORT	50 Min.		28 Min.*		18 Min.							
Laub einsaugen und wegblasen	LBV 4090	114 114	PREMIUM	27 Min.		15 Min.*		10 Min.							
HECKENSCHERE															
Hecken schneiden	HT 4055	113 823	COMFORT	180 Min.		100 Min.*		60 Min.							
KETTENSÄGE															
Sägen von Holzstämmen	CS 4030	113 860	COMFORT	36 Min.		20 Min.*		15 Min.							
SCHNEEFRÄSE															
Schnee entfernen	ST 4048	114 110	COMFORT	40 Min.		20 Min.*		15 Min.							

Li-Ion
36 V

LADEZEITEN



2x 3,0 A

**DOPPELLADEGERÄT
C 200 Li**
Art.-Nr. 114 018



3,0 A

**LADEGERÄT
C 130 Li**
Art.-Nr. 113 281

180 Min.



8,0 Ah

AKKU B 800 Li Bluetooth®
Art.-Nr. 114 017

90 Min.



4,0 Ah


AKKU B 160 Li Bluetooth®
Art.-Nr. 114 099

60 Min.



2,5 Ah

AKKU B 110 Li
Art.-Nr. 114 046



MÄHROBOTER ROBOLINHO®



engineered in
GERMANY

made in
AUSTRIA

Profitieren Sie von mehr als 50 Jahren Erfahrung in der Gartentechnik. Mähroboter aus deutscher Entwicklung und unserem Produktionswerk in Österreich erkennen Sie an diesem Logo.

GANZ SMART ZUM PERFEKT GESCHNITTENEN RASEN

Der Robolinho® zeichnet sich durch seine kompakte Bauweise und seine intelligente Steuerung aus. Durch regelmäßiges Mähen sorgt er dafür, dass der Rasen immer perfekt in Form ist. Mit Leichtigkeit überwindet er enge Passagen von mindestens 60 cm Breite. Selbst auf schmalen Rasenstücken erzielt der Robolinho® dank seines speziellen Passagenmodus ein überzeugendes

Schnittergebnis. Durch die seitliche Ladekontaktierung wird der Rasen im Bereich der Basisstation geschützt. Für eine umweltfreundliche Rasenpflege können Sie den Robolinho® idealerweise tagsüber einsetzen und so auch nachaktive Tiere wie Igel schonen.



QR-CODE SCANNEN UND DIE GESAMTE PREISLISTE FÜR DIE MÄHROBOTER HERUNTERLADEN



MEISTERT ENGE
PASSAGEN AB 60 CM



FLÜSTER-
LEISE



MEISTERT STEIGUNGEN
BIS 45 %



SUPER FEIN GEHÄCK-
SELTEN GRASSCHNITT



SICHER IN
ALLEN LAGEN



PLATZSPARENDES
PARKEN AM RAND

SMARTER SCHNITT

Unsere Robolinho® Mähroboter arbeiten leise, sicher und schonend. Mit der Anbindung an ein Smart Home oder Smart Gardening System via inTOUCH genießen Sie weitere Vorteile. Die smart connected Mähroboter Robolinho® können über IFTTT-Routinen gesteuert und automatisiert werden. Synchronisieren Sie Robolinho® Aktivitäten mit beliebigen IFTTT-Services z. B. mit dem Wetterdienst (stoppt die Mähaktivität bei Sturm) oder mit einem Bewässerungsservice (stoppt die Mähaktivität, wenn bewässert wird). In vielen Situationen haben wir keine Hand frei oder es muss einfach schnell gehen - wie praktisch, dass sich der fleißige Robolinho® ganz einfach per Sprachbefehl über Amazon Alexa bedienen lässt. Rasenmähen, Pause, in die Basisstation fahren und vieles mehr auf Zuruf. Nutzen Sie Ihre Freizeit, um zu entspannen, Zeit mit der Familie zu verbringen oder sich anderen Aktivitäten zu widmen.



PRÄZISER SCHNITT UND EINFACHE BEDIENUNG

Mit dem Robolinho® wird die Programmierung zum Kinderspiel. Geben Sie einfach die gewünschten Tage und Zeiten ein, zu denen er den Rasen pflegen soll - und schon ist alles erledigt! Die Schnitthöhe lässt sich bequem und praktisch über einen Drehknopf einstellen. Dank seiner intelligenten Technologie bleiben die zwei gehärteten Schneidmesser mit zusätzlichen Mulchmessern doppelt so lange scharf, da sie abwechselnd im Links- und Rechtslauf betrieben werden. So bleibt Ihr Rasen immer perfekt geschnitten und Sie können entspannt die grüne Oase genießen. Der Robolinho® macht Rasenpflege spielend leicht!

STARKE TRAKTION UND MÜHELOS STEIGUNGEN BEWÄLTIGEN

Mit Rädern, die eine beeindruckende Traktion bieten, meistert der Robolinho® mühelos kleine Wenderadien und Steigungen von bis zu 24° / 45 %. Bei Bedarf kann dieser Wert sogar vom Händler noch weiter erhöht werden. Die großzügige Bodenfreiheit im hinteren Bereich sorgt dafür, dass der Robolinho® auch auf unebenem Gelände spielend zurechtkommt. Egal, wie anspruchsvoll das Terrain ist, unser Robolinho® meistert es mit Leichtigkeit und hinterlässt einen perfekt gepflegten Rasen.



UMFASSENDE BETRIEBSSICHERHEIT UND LEISER BETRIEB

Unser Robolinho® besitzt ein ausgeklügeltes Sicherheitskonzept und fünf unabhängig arbeitende Sensoren, die für umfassende Betriebssicherheit sorgen. Dank der präzisen Festlegung seines Arbeitsbereichs bleibt er immer dort, wo er soll. Und das Beste: Mit seinem besonders niedrigen Geräuschpegel garantiert er einen störungsfreien Betrieb.

UNSERE SMARTEN MÄHROBOTER

engineered in 
GERMANY

 made in
AUSTRIA

Mit der AL-KO inTOUCH Smart Garden App und unserer Smart Cloud verbinden Sie Ihren Robolinho® und weitere clevere Gartengeräte zu intelligenten Gesamtlösungen, die Ihnen die Gartenarbeit spielend leicht machen.

Ganz einfach Abläufe optimieren, Vorgänge sinnvoll automatisieren, Ihren Robolinho® von überall aus bedienen und nützliche Informationen zu Ihren Geräten und Ihrem Garten erhalten. Das spart nicht nur Aufwand und Ressourcen, sondern auch Ihre wertvolle Zeit.



QR-CODE SCANNEN UND
DIE DATENBLÄTTER
HERUNTERLADEN



Robolinho® 350 W

Robolinho® 550 W

EASY

COMFORT

Schnittbreite	20 cm	20 cm
Für Rasenflächen bis**	350 m ²	550 m ²
Leistung	Li-Ion 18 V, 2,2 Ah	Li-Ion 18 V, 2,5 Ah
Bürstenloser Motor	✓	✓
Mähzeit / Ladezeit	45 Min. / 50 Min.	55 Min. / 50 Min.
Schnitthöhe / Höhenverstellung	25-55 mm, manuell	25-55 mm, manuell
Max. Steigung	30 %	45 %
Max. Lautstärke	60 dB(A)	60 dB(A)
Messer-Geschwindigkeit	3.400 U/min	3.400 U/min
Einstiegspunkte	1	3
Wi-Fi + Smart Cloud Connect***	✓	✓
Doppelmesser-Technologie	✓	✓
ECO-Modus	-	-
Gewicht ca.	8 kg	8,5 kg
Im Lieferumfang enthalten	1x Basisstation, 90x Bodennägel 100 m Schleifendraht	1x Basisstation, 90x Bodennägel 130 m Schleifendraht
EAN-Nr.	400 371 835 6687	400 371 835 6694
Art.-Nr.	123 032	123 033



ENTDECKEN SIE MEHR ÜBER UNSERE SMARTEN ROBOLINHO® MÄHROBTER



Robolinho® 1300 W

PREMIUM

22 cm

1.300 m²

Li-Ion 25,2 V, 5,0 Ah



100 Min. / 100 Min.

25 - 55 mm, manuell

45 %

60 dB(A)

3.400 U/min

3



8,9 kg

1x Basisstation, 180x Bodennägel
150 m Schleifendraht

400 371 835 6700

123 034

SMART CLOUD CONNECT MIT



INFOS ZU SMART HOME



IMMER INFORMIERT

Statusmeldung und direkte Hilfestellung - wenn gewünscht auch per Push-Nachricht.

KOMPATIBEL MIT GOOGLE HOME, ALEXA, IFTTT, HOME ASSISTANT, UND AL-KO inTOUCH APP

Bedienen, konfigurieren sowie mit anderen Diensten und Geräten verknüpfen.

ROBOLINHO® TEILEN

Zum Beispiel im Urlaub oder zur Fernwartung für Ihren Service-Partner.

DIREKTZUGRIFF AUF IOT API

Binden Sie Ihre Geräte direkt in Ihre selbst entwickelten Applikationen ein.



SPRACHSTEUERUNG



DOWNLOAD inTOUCH APP

***Inkl. WLAN (2,4 GHz) Verknüpfung mit AL-KO inTOUCH App (verfügbar für iOS und Android), Google Home, Alexa, IFTTT, Home Assistant, IoT API

****Google and Google Home are trademarks of Google LLC.

*****Amazon, Alexa and all related logos are trademarks of Amazon.com, Inc. or its affiliates. See www.alko-garden.com/robolinho for a list of Alexa compatible robotic mowers.

MÄHROBOTER ZUBEHÖR

engineered in 
GERMANY

 made in
AUSTRIA




BASISSTATION

Für alle Robolinho®-Modelle,
mit Bodenplatte
EAN-Nr. 400 371 805 9571
Art.-Nr. 127 516



ERSATZMESSER

Für alle Robolinho®-Modelle,
3x2 Stück
EAN-Nr. 400 371 805 8574
Art.-Nr. 127 465



RADKRALLENSATZ

Für alle Robolinho®-Modelle
EAN-Nr. 400 371 806 3615
Art.-Nr. 127 675



BODENNÄGEL

90 Stück
EAN-Nr. 400 371 835 1477
Art.-Nr. 119 461



SCHLEIFENDRAHT

150 m lang
EAN-Nr. 400 371 835 1484
Art.-Nr. 119 462



NIEDERSpannungskABEL

Verlängerung (5 m lang)
EAN-Nr. 400 371 806 3622
Art.-Nr. 127 676



VERSTÄRKTER SCHLEIFENDRAHT

500 m lang, auf Rolle
EAN-Nr. 400 371 806 5305
Art.-Nr. 127 758



KABELREPARATURKIT

Für alle Robolinho®-Modelle,
mit 6 Verbinder
EAN-Nr. 400 371 805 5139
Art.-Nr. 127 327



QR-CODE SCANNEN UND DIE
DATENBLÄTTER HERUNTERLADEN



MESSERSCHEIBE Ø 20 CM

Für Robolinho® 350 W, 550 W
EAN-Nr. 400 371 805 8581
Art.-Nr. 127 466

MESSERSCHEIBE Ø 22 CM

Für Robolinho® 1300 W
EAN-Nr. 400 371 805 8598
Art.-Nr. 127 467

VERLEGESETS



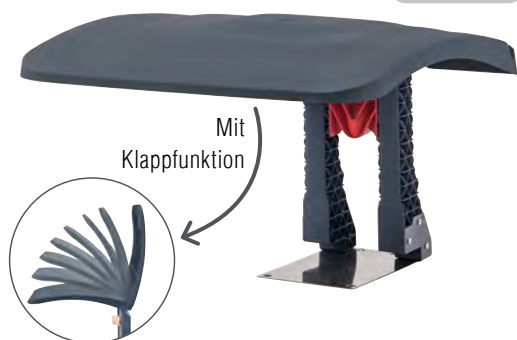
VERLEGESET

1x Schleifendraht 150 m lang
1x Bodennägel 90 Stück
5x Kabelverbinder
EAN-Nr. 400 371 805 9540
Art.-Nr. 127 513



VERLEGESET

2x Schleifendraht 150 m lang
3x Bodennägel 90 Stück
10x Kabelverbinder
EAN-Nr. 400 371 805 9557
Art.-Nr. 127 514



MÄHROBTERGARAGE

Die Überdachung aus UV-beständigem Kunststoff schützt alle Robolinho® Mähroboter optimal vor Wiedereinflüssen während der Lade- und Standzeiten, ohne dabei die Funktionsabläufe zu behindern. Dank des praktischen Klappmechanismus bleibt zudem der leichte Zugang zur Bedienoberfläche gewährleistet. Die solide Rastnase fixiert das Dach auch in geöffneter Position. Für alle Robolinho®-Modelle, inkl. Befestigungsnägel zum soliden Verankern auf dem Rasen.

Länge x Breite x Höhe: 60 x 57 x 39 cm

EAN-Nr. 400 371 835 6267

Art.-Nr. 119 990



QUICK HOMING KIT

Zum schnellen Zurückfahren in die Basisstation. Das Quick Homing Kit navigiert den Robolinho® effizient zurück zu seiner Basisstation über den kürzesten Weg. Dadurch bleibt der Rasen ordentlich und gepflegt. Es werden keine Spuren im Gras hinterlassen und der Energieverbrauch wird reduziert. Pro Installation können bis zu drei Quick Homing Kits verbaut werden.

EAN-Nr. 400 371 806 4308

Art.-Nr. 127 699





AKKU- RASENMÄHER



MIT AKKU-POWER ZUM PERFECTEN RASEN

Unsere Akku-Rasenmäher sind ideal für Gärten bis 1.300 m². Entscheiden Sie sich für einen Rasenmäher mit Akku, wenn Sie ein leichtes, handliches Gerät möchten, das Sie flexibel und unkompliziert mit hohem Aktionsradius einsetzen können. Das Herz der AL-KO Akku-Rasenmäher ist ein hochwertiger Lithium-Ionen-Akku. Die Lithium-Ionen-Technik stellt sicher, dass der Akku sich nicht selbst entlädt und verhindert den Memory-Effekt, der die effektive Kapazität des Akkus verringern würde.

Akku-Rasenmäher sind echte Leichtgewichte, die Sie sowohl einfach transportieren, als auch gut verstauen können. Einige Modelle verfügen zudem über klappbare Holme und lassen sich dadurch schnell zusammenlegen. Außerdem haben die Grasboxen eine integrierte Füllstandsanzeige, sodass Sie immer wissen, wie voll sie sind. Unsere Akku-Rasenmäher haben eine Schnittbreite von bis zu 51 cm und ermöglichen ein höchst effizientes Arbeiten auch bei großen Rasenflächen.



QR-CODE SCANNEN UND DIE GESAMTE PREISLISTE FÜR DIE AKKU-RASENMÄHER HERUNTERLADEN

WAHRE MULTITALENTE

Unsere Akku-Rasenmäher sind je nach Modell mit mehreren Funktionen ausgestattet. Sie sind leicht durch die folgenden Logos in den Tabellen zu erkennen: **2INONE** function, **3INONE** function und **4INONE** function. Mit den folgenden Grafiken werden die Funktionen erklärt.



2INONE function

MÄHEN UND FANGEN



3INONE function

MÄHEN, FANGEN UND MULCHEN



4INONE function

MÄHEN, FANGEN, MULCHEN UND SEITENAUSWURF



EASY

Ideal für kleinere Gärten. Sie sind handlich, leicht, kompakt und einfach zu verstauen.

COMFORT

Sie möchten mehr Bedienkomfort und eine hochwertigere Ausstattung? Dann ist das Modell **COMFORT** genau die richtige Wahl. Ausgestattet mit unserem neuen Doppelhandschalter für bequemes Fahren, Schnellspannhebeln zum schnellen Zusammenklappen des Holms und zur senkrechten Positionierung für kinderleichtes Reinigen und platzsparendes Lagern.



PREMIUM

Hier bleiben keine Wünsche offen! Höchster Ausstattungs- und Bedienkomfort garantiert dank maxRun® Cockpit mit ECO-Mode zum Verlängern der Laufzeit, praktischem Teleskopholm zur individuellen Einstellung der idealen Holmhöhe und zentralem Bedienknopf zur kinderleichten Einstellung der Schnitthöhe.

AL-KO 18 V

BOSCH HOME AND GARDEN COMPATIBLE

Mit der AL-KO 18 V Bosch Home and Garden Compatible Akku-Familie sind Sie dank unserer zahlreichen Gartengeräte perfekt für jede Anwendung ausgestattet. Zudem sind die Akkus und Ladegeräte mit allen Geräten verschiedener Hersteller, die mit dem Bosch 18 V Home and Garden Akku-System arbeiten, kompatibel.

Weitere Gartengeräte und Infos zu dieser Akku-Familie finden Sie auf den **Seiten 10 - 17**.



36 V

DOPPELTES AKKUFACH FÜR LÄNGERE LAUFZEIT

Alle Rasenmäher aus der AL-KO 18 V Bosch Home and Garden Compatible Akku-Familie verfügen über zwei Akkufächer. Zum Betrieb dieser Akku-Rasenmäher sind auch immer zwei Akkus notwendig. So ergibt sich eine Gesamtvoltzahl von 36 V (18 V + 18 V). Wir empfehlen zudem, immer zwei Akkus mit der selben Ah-Anzahl (z.B. 4,0 Ah + 4,0 Ah) zu verwenden, um aus beiden Akkus die maximale Energie zu nutzen.

SICHER UND PFLEGELEICHT

Für eine lange Laufzeit und Wartungsfreiheit sorgen die bürstenlosen „brushless“-Motoren, die in allen Akku-Rasenmähern der AL-KO 18 V Bosch Home and Garden Compatible-Serie verbaut sind.



KLAPPBAR UND EXTREM PLATZSPAREND

Bei dem Akku-Rasenmäher 38.1 Li kann der Holm zur platzsparenden Lagerung komplett zusammengeklappt werden. Zudem kann er auch hochkant aufgestellt werden für minimalen Platzbedarf und zur leichten Reinigung des Gehäuses.

**AL-KO 18 V****BOSCH HOME AND GARDEN COMPATIBLE**

Alle **AL-KO 18 V BOSCH HOME AND GARDEN COMPATIBLE** Gartengeräte können mit den auf der **Seite 10** aufgeführten Akkus und Ladegeräten verwendet werden. Weitere Gartengeräte und Infos zu dieser Akku-Familie finden Sie auf den **Seiten 10 - 17**.



QR-CODE SCANNEN UND
DIE DATENBLÄTTER
HERUNTERLADEN



NEU



NEU

32.1 Li**38.1 Li****EASY****COMFORT**

Schnittbreite	32 cm	37 cm
Für Rasenflächen bis*	200 m ²	300 m ²
Leistung	Li-Ion 18 V 2,5 Ah / 4,0 Ah / 5,0 Ah	Li-Ion 18 V 2,5 Ah / 4,0 Ah / 5,0 Ah
Bürstenloser Motor	✓	✓
Akkufach für**	2 Akkus	2 Akkus
Räder Ø vorne / hinten	140 / 160 mm	150 / 230 mm
Schnitthöhe / Höhenverstellung	25 - 65 mm / zentral, 5-fach	25 - 75 mm / zentral, 6-fach
Mähgehäuse	Kunststoff	Kunststoff
Boxvolumen / Material	30 l / Kunststoff	45 l / Kunststoff mit Hardtop
Funktion	2INONE function	2INONE function
Gewicht ca.	8,9 kg	13,9 kg

OHNE
AKKU UND
LADEGERÄT

EAN-Nr. 400 371 806 2410

400 371 806 2427

Art.-Nr. 113 901

113 902

SET INKL.
AKKU UND
LADEGERÄT

**Im Lieferumfang
enthalten***** 2x Akku 18 V (2,5 Ah)
1x Ladegerät

2x Akku 18 V (4,0 Ah)
1x Ladegerät

EAN-Nr. 400 371 806 2311

400 371 806 2328

Art.-Nr. 113 885

113 886

**ERSATZMESSER 32 CM**

Für 32.1 Li
EAN-Nr. 400 371 806 0393
Art.-Nr. 113 724

**ERSATZMESSER 38 CM**

Für 38.1 Li
EAN-Nr. 400 371 804 7974
Art.-Nr. 113 127

*Die maximale Flächenleistung hängt vom Zuschritt und den speziellen Gegebenheiten des Gartens sowie der Kapazität des Akkus ab.

**Für den Betrieb des Rasenmähers werden zwei Akkus benötigt.

***Akkus/Ladegeräte können verfügbarkeitsbedingt unterschiedlich zu den im Katalog dargestellten Modellen im Lieferumfang enthalten sein.

AL-KO 36 V

Die große Vielfalt der AL-KO 36 V Akku-Familie ist die perfekte Unterstützung für ambitionierte Gärtner auf der Suche nach einem breiten Gerätesortiment mit einem leistungsstarken Akku-System. Alle AL-KO 36 V Geräte von AL-KO und solo® by AL-KO können mit demselben Akku betrieben werden.

Weitere Gartengeräte und Infos zu dieser Akku-Familie finden Sie auf den **Seiten 18 - 25**.



EINFACHER TRANSPORT DANK TRAGEGRIFF

Dieser Tragegriff gibt garantiert nicht nach! Mit dem robusten und ergonomisch geformten Tragegriff kann der Rasenmäher sehr leicht getragen und transportiert werden. Verfügbar bei 4.65 Li SP Easy und 5.15 Li SP Easy.

1x 36V ENERGIE MIT AUSDAUER

Der AL-KO 36 V Lithium-Ionen-Akku ist mit wahlweise 2,5 Ah, 4,0 Ah oder mit 8,0 Ah erhältlich. Dank ausbleibendem Memory Effekt weisen AL-KO 36 V Akkus eine hohe Lebensdauer auf. Die Ladestandsanzeige direkt am Akku zeigt an, wann der Akku wieder aufgeladen werden muss.



BEQUEMES RASENMÄHEN WIE IM HANDUMDREHEN

Der robuste und einfach zu verstellende Höhenverstellhebel sorgt für eine wählbare Schnitthöhe von 25 bis 75 mm mit nur einem Handgriff. Mit dem ergonomisch geformten Bügelschalter mit Weichschaummantelung kann der Rasenmäher bequem über den Rasen geschoben werden.



AL-KO 36 V III

Alle **AL-KO 36 V** Gartengeräte können mit den auf der **Seite 18** aufgeführten Akkus und Ladegeräten verwendet werden. Weitere Gartengeräte und Infos zu dieser Akku-Familie finden Sie auf den **Seiten 18 -25**.



QR-CODE SCANNEN UND DIE DATENBLÄTTER HERUNTERLADEN



4.05 Li Easy

4.65 Li SP Easy

5.15 Li SP Easy

EASY

EASY

EASY

Schnittbreite	40 cm	46 cm	51 cm
Für Rasenflächen bis*	max. 650 m ²	max. 650 m ²	max. 650 m ²
Leistung	Li-Ion 36 V 2,5 Ah / 4,0 Ah / 8,0 Ah	Li-Ion 36 V 2,5 Ah / 4,0 Ah / 8,0 Ah	Li-Ion 36 V 2,5 Ah / 4,0 Ah / 8,0 Ah
Bürstenloser Motor	✓	✓	✓
Akkufach für	1 Akku	1 Akku	1 Akku
Radantrieb	-	1 Gang	1 Gang
Räder Ø vorne / hinten	150 / 200 mm	200 / 250 mm	200 / 250 mm
Schnitthöhe / Höhenverstellung	25 - 75 mm / zentral, 7-fach	30 - 75 mm / zentral, 7-fach	30 - 75 mm / zentral, 7-fach
Mähgehäuse	Stahlblech	Stahlblech	Stahlblech
Boxvolumen / Material	48 l / Gewebe mit Hardtop	68 l / Gewebe mit Hardtop	68 l / Gewebe mit Hardtop
Funktion	2INONE function	3INONE function	4INONE function
Mulchfunktion	-	✓	✓
Seitenauswurf	-	-	✓
Gewicht ca.	21 kg	23 kg	26 kg

**OHNE
AKKU UND
LADEGERÄT**

EAN-Nr.	400 371 806 5572	400 371 806 5589	400 371 806 5596
Art.-Nr.	114 073	114 074	114 075

**SET INKL.
AKKU UND
LADEGERÄT**

Im Lieferumfang enthalten**	1x Akku 36 V (4,0 Ah) 1x Ladegerät	1x Akku 36 V (4,0 Ah) 1x Ladegerät	1x Akku 36 V (8,0 Ah) 1x Ladegerät
EAN-Nr.	400 371 806 5688	400 371 806 5695	400 371 806 5701
Art.-Nr.	114 094	114 095	114 096



ERSATZMESSER 40 CM
Für 4.05 Li Easy
EAN-Nr. 400 371 806 6067
Art.-Nr. 114 105



ERSATZMESSER 46 CM
Für 4.65 Li SP Easy
EAN-Nr. 400 371 806 6128
Art.-Nr. 114 109



ERSATZMESSER 51 CM
Für 5.15 Li SP Easy
EAN-Nr. 400 371 806 6074
Art.-Nr. 114 106

*Die maximale Flächenleistung hängt vom Zuschnitt und den speziellen Gegebenheiten des Gartens sowie der Kapazität des Akkus ab.
**Akkus/Ladegeräte können verfügbarkeitsbedingt unterschiedlich zu den im Katalog dargestellten Modellen im Lieferumfang enthalten sein.

ALKO 36 V



QR-CODE SCANNEN UND DIE DATENBLÄTTER HERUNTERLADEN

3.25 Li Easy

3.85 Li Easy

EASY

EASY

Schnittbreite	32 cm	38 cm
Für Rasenflächen bis**	max. 650 m ²	max. 650 m ²
Leistung	Li-Ion 36 V 2,5 Ah / 4,0 Ah / 8,0 Ah	Li-Ion 36 V 2,5 Ah / 4,0 Ah / 8,0 Ah
Bürstenloser Motor	✓	✓
Akkufach für	1 Akku	1 Akku
Räder Ø vorne / hinten	155 / 180 mm	155 / 220 mm
Schnitthöhe / Höhenverstellung	20 - 75 mm / zentral, 6-fach	20 - 75 mm / zentral, 6-fach
Mähgehäuse	Kunststoff	Kunststoff
Boxvolumen / Material	35 l / Kunststoff	45 l / Kunststoff
Funktion	2INONE function	2INONE function
maxRun® Cockpit	-	-
Mulchfunktion	-	-
Gewicht ca.	11,7 kg	13,4 kg
OHNE AKKU UND LADEGERÄT	EAN-Nr.	400 371 806 5473
	Art.-Nr.	114 062
SET INKL. AKKU UND LADEGERÄT	Im Lieferumfang enthalten****	1x Akku 36 V (2,5 Ah) 1x Ladegerät
	EAN-Nr.	400 371 806 5527
	Art.-Nr.	114 069
	EAN-Nr.	400 371 806 5480
	Art.-Nr.	114 063
	EAN-Nr.	400 371 806 5534
	Art.-Nr.	114 070



ERSATZMESSER 32 CM

Für 3.25 Li Easy
EAN-Nr. 400 371 806 3462
Art.-Nr. 114 010



AL-KO 36 V III

Alle **AL-KO 36 V** Gartengeräte können mit den auf der **Seite 18** aufgeführten Akkus und Ladegeräten verwendet werden.

Weitere Gartengeräte und Infos zu dieser Akku-Familie finden Sie auf den **Seiten 18 -25**.



38.5 Li Comfort

385 Li Premium

COMFORT

PREMIUM

38 cm

38 cm

max. 650 m²max. 650 m²Li-Ion 36 V
2,5 Ah / 4,0 Ah / 8,0 AhLi-Ion 36 V
2,5 Ah / 4,0 Ah / 8,0 Ah

1 Akku

1 Akku

155 / 220 mm

155 / 220 mm

20 - 75 mm / zentral, 6-fach

20 - 75 mm / zentral, 6-fach

Kunststoff

Kunststoff

45 l / Gewebe mit Hardtop

45 l / Gewebe mit Hardtop

3INONE
function**3INONE**
function

13,7 kg

13,8 kg

400 371 806 5497

400 371 806 5503

114 064

114 065

1x Akku 36 V (4,0 Ah)
1x Ladegerät1x Akku 36 V (4,0 Ah)
1x Ladegerät

400 371 806 5541

400 371 806 5558

114 071

114 072



ERSATZMESSER 38 CM

Für 3.85 Li Easy,
38.5 Li Comfort, 385 Li Premium
EAN-Nr. 400 371 806 3479

Art.-Nr. 114 011



LÄSST KEINE WÜNSCHE OFFEN: DAS maxRun® COCKPIT

Alles im Blick und einfache Bedienung. Mit dem Cockpit haben Sie den Ladezustand des Akkus immer fest im Blick und mit dem bequem zuschaltbaren ECO-Mode lässt sich die Laufzeit der Akkus um bis zu ca. 25 %*** verlängern.

Verfügbar beim **PREMIUM**-Modell.



AKKUANZEIGE IMMER IM BLICK

Alle **EASY**- und **COMFORT**-Modelle verfügen über eine übersichtliche LED-Akkuzustandsanzeige, mit der bequem und einfach der aktuelle Ladezustand des Akkus abgelesen werden kann. Das **PREMIUM**-Modell verfügt über eine LED-Ladestandsanzeige direkt am maxRun® Cockpit, von wo der Ladezustand des Akkus noch komfortabler sichtbar ist.

*** Je nach Grashöhe, -dichte und Beschaffenheit des Grases (Feuchtigkeit etc.).

*** Akkus/Ladegeräte können verfügbarkeitsbedingt unterschiedlich zu den im Katalog dargestellten Modellen im Lieferumfang enthalten sein.

AL-KO 36 V

2x 36V

DOPPELTES AKKUFACH FÜR LÄNGERE LAUFZEIT

Dank des Doppel-Akkufachs unserer AL-KO 36 V Akku-Rasenmäher können sehr große Flächen gemäht werden. Sie können sowohl mit nur einem als auch mit zwei Akkus betrieben werden. Befinden sich zwei Akkus im Akkufach, entladen sich beide Akkus mit dem **BALANCED DISCHARGING SYSTEM** schonender.

Verfügbar bei allen **COMFORT**- und **PREMIUM**-Modellen.



Works with
IFTTT

SMART CONNECTED

Ihren smarten AL-KO Akku-Rasenmäher können Sie dank dem AL-KO IFTTT-Service ganz einfach mit anderen Geräten und Diensten verknüpfen, automatisieren und steuern - auch webdienstübergreifend. Sie können dabei bis zu drei automatisierte Aktionen für Ihren Rasenmäher definieren. Sie können zum Beispiel Ihre Bewässerungsanlage automatisiert starten lassen, sobald Sie Ihren Akku-Rasenmäher verstaub haben. Hierfür müssen Sie den Smart Button nach Beenden des Mähvorgangs drücken und schon beginnt die Bewässerung. Ebenso können Sie z. B. auch die Steuerung Ihrer smarten Rollläden damit bedienen. Die AL-KO inTOUCH Smart Garden App verbindet Sie mit all Ihren Gartengeräten von AL-KO und führt Sie in eine neue Dimension der Gartenpflege. Die App ist für Smartphones und Smart Watches verfügbar.

AL-KO
in TOUCH 

Verfügbar beim **PREMIUM**-Modell.



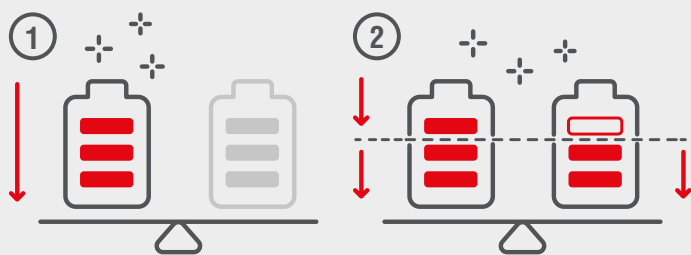
ENTDECKEN SIE UNSERE
SMARTEN AKKU-RASENMÄHER

LÄNGER MÄHEN - WENIGER PAUSEN

Extra hoch, extra groß - das ist die Basis der MaxAirflow-Technologie. Durch das extra hohe Stahlblechgehäuse und den extra großen Auswurfkanal wird der Luftdurchsatz um 42 % gegenüber herkömmlichen Stahlblechgehäusen erhöht. Dadurch wird der Rasenschnitt im Gegensatz zum Standard-Rasenmäher nicht flach in den Fangkorb befördert, sondern auf hoher Flugbahn ausgeworfen. So wird die Fangbox effektiv von hinten befüllt, ohne dass der Auswurfkanal verstopft.

Verfügbar bei allen **COMFORT**- und **PREMIUM**-Modellen.





BALANCED DISCHARGING SYSTEM

Unsere „Double-Head-Akku-Rasenmäher“ bieten zwei Akkufächer, es ist aber nur ein Akku für den Betrieb erforderlich ①. Sie haben die Möglichkeit, einen zweiten Akku einzusetzen, um die Laufzeit zu verlängern. Es besteht auch die Option, zwei Akkus mit unterschiedlicher Ah-Kapazität in das Akkufach einzulegen. Wenn sich zwei Akkus im Fach befinden, wird der stärkere Akku zuerst auf die Spannung des schwächeren Akkus entladen. Anschließend werden beide Akkus parallel und schonend entladen. Dies gilt auch, wenn sich zwei Akkus mit der selben Ah-Anzahl im Akkufach befinden, aber unterschiedliche Ladezustände aufweisen ②. Diese Funktion bietet maximale Flexibilität und schont gleichzeitig Ihre Akkus.

Verfügbar bei allen **COMFORT**- und **PREMIUM**-Modellen.



KLAPPBAR UND EXTREM PLATZSPAREND

Die Rasenmäher sind so konzipiert, dass sich der Holm komplett zusammenklappen und umlegen lässt für eine optimale Lagerung. Zudem können diese auch hochkant aufgestellt werden für minimalen Platzbedarf bei der Lagerung und zur leichten und sauberen Reinigung des Gehäuses.

Verfügbar bei allen **COMFORT**- und **PREMIUM**-Modellen.

maxRun® & smart COCKPIT

Das neu entwickelte Cockpit besticht durch Funktionalität und Eleganz. Alle Anzeigen- und Bedienelemente sind klar und übersichtlich angeordnet. Die teilweise beleuchteten Druckknöpfe sorgen für höchsten Bedienkomfort. Die hell leuchtenden LED's zeigen den aktuellen Ladezustand beider Akkus sowie die aktuell eingestellte Radantriebsgeschwindigkeit an. Zudem wird angezeigt, ob der Rasenmäher mit dem WLAN-Netzwerk verbunden ist. Mit dem bequem zuschaltbaren ECO-Mode lässt sich die Laufzeit der Akkus um bis zu ca. 25 %* verlängern. Mithilfe der beiden bequem zu drückenden Knöpfen kann die Radantriebsgeschwindigkeit in insgesamt 7 Stufen von ca. 2,5 bis ca. 4,5 km/h variabel erhöht bzw. reduziert werden.

Verfügbar beim **PREMIUM**-Modell.



* Je nach Grashöhe, -dicke und Beschaffenheit des Grasses (Feuchtigkeit etc.).

ALKO 36 V III



QR-CODE SCANNEN UND
DIE DATENBLÄTTER
HERUNTERLADEN



42.2 Li

46.2 Li SP

46.2 Li SP-W

COMFORT

COMFORT

COMFORT

Schnittbreite	42 cm	46 cm	46 cm
Für Rasenflächen bis**	400 - 800 m ²	400 - 800 m ²	400 - 800 m ²
Leistung	Li-Ion 36 V 2,5 Ah / 4,0 Ah / 8,0 Ah	Li-Ion 36 V 2,5 Ah / 4,0 Ah / 8,0 Ah	Li-Ion 36 V 2,5 Ah / 4,0 Ah / 8,0 Ah
Bürstenloser Motor	✓	✓	✓
Akkufach mit Balanced Discharging System für bis zu***	2 Akkus	2 Akkus	2 Akkus
Radantrieb	-	1 Gang	1 Gang
Räder Ø vorne / hinten	180 / 205 mm, kugelgelagert	200 / 280 mm, kugelgelagert	200 / 280 mm, kugelgelagert
Schnitthöhe / Höhenverstellung	25 - 75 mm / zentral, 7-fach	30 - 80 mm / zentral, 7-fach	30 - 80 mm / zentral, 7-fach
Mähgehäuse	Stahlblech	Stahlblech	Stahlblech
Boxvolumen / Material	65 l / Kunststoff	70 l / Kunststoff	70 l / Kunststoff
MAX AIRFLOW technology	-	✓	✓
Funktion	2INONE function	3INONE function	3INONE function
Smart-Connected	-	-	✓
maxRun® & smart Cockpit	-	-	-
Mulchfunktion	-	✓	✓
Seitenauswurf	-	-	-
Gewicht ca.	24 kg	29,8 kg	29,8 kg
SET INKL. AKKU UND LADEGERÄT	Im Lieferumfang enthalten****	1x Akku 36 V (4,0 Ah) 1x Ladegerät	1x Akku 36 V (4,0 Ah) 1x Ladegerät
	EAN-Nr.	400 371 835 6212	400 371 835 6229
	Art.-Nr.	119 977	119 978
SET INKL. ZWEI AKKUS UND LADEGERÄT	Im Lieferumfang enthalten****	2x Akku 36 V (4,0 Ah) 1x Ladegerät	2x Akku 36 V (4,0 Ah) 1x Ladegerät
	EAN-Nr.	400 371 835 6496	400 371 835 6502
	Art.-Nr.	123 009	123 010



ERSATZMESSER 42 CM
Für 42.2 Li
EAN-Nr. 400 371 805 5658
Art.-Nr. 113 347



ERSATZMESSER 46 CM
Für 46.2 Li SP, 46.2 Li SP-W
EAN-Nr. 400 371 805 5665
Art.-Nr. 113 348



AL-KO 36 V

Alle **AL-KO 36 V** Gartengeräte können mit den auf der **Seite 18** aufgeführten Akkus und Ladegeräten verwendet werden.

Weitere Gartengeräte und Infos zu dieser Akku-Familie finden Sie auf den **Seiten 18 -25**.



51.4 Li SP

512 Li VS-W

COMFORT

PREMIUM

51 cm	51 cm
500 - 1.000 m ²	500 - 1.000 m ²
Li-Ion 36 V 2,5 Ah / 4,0 Ah / 8,0 Ah	Li-Ion 36 V 2,5 Ah / 4,0 Ah / 8,0 Ah
✓	✓
2 Akkus	2 Akkus
1 Gang	Vario Speed
200 / 280 mm, kugelgelagert	200 / 280 mm, kugelgelagert
30 - 80 mm / zentral, 7-fach	30 - 80 mm / zentral, 7-fach
Stahlblech	Stahlblech
70 l / Kunststoff	70 l / Kunststoff
✓	✓
3INONE function	4INONE function
-	✓
-	✓
✓	✓
-	✓
30 kg	32 kg
1x Akku 36 V (4,0 Ah) 1x Ladegerät	1x Akku 36 V (4,0 Ah) 1x Ladegerät
400 371 835 7134	400 371 835 7127
123 109	123 108
-	2x Akku 36 V (4,0 Ah) 1x Ladegerät
-	400 371 835 7141
-	123 110



ERSATZMESSER 51 CM

Für 51.4 Li SP, 512 Li VS-W
EAN-Nr. 400 371 806 3370
Art.-Nr. 113 979



AKKU B 800 Li Bluetooth®

Li-Ion 36 V 8,0 Ah
Bluetooth®-Konnektivität, mit allen AL-KO 36 V Produkten kompatibel
EAN-Nr. 400 371 806 3950
Art.-Nr. 114 017



NEU

AKKU B 160 Li Bluetooth®

Li-Ion 36 V 4,0 Ah
Bluetooth®-Konnektivität, mit allen AL-KO 36 V Produkten kompatibel
EAN-Nr. 400 371 806 5978
Art.-Nr. 114 099



AKKU B 110 Li

Li-Ion 36 V 2,5 Ah, mit allen AL-KO 36 V Produkten kompatibel
EAN-Nr. 400 371 806 4650
Art.-Nr. 114 046



DOPPELLEADERGERÄT C 200 Li

Li-Ion 36 V 2x 3,0 A
WLAN-Konnektivität
EAN-Nr. 400 371 806 3967
Art.-Nr. 114 018



LADEGERÄT C 130 Li

Li-Ion 36 V 3,0 A, mit allen AL-KO 36 V Produkten kompatibel
EAN-Nr. 400 371 805 5290
Art.-Nr. 113 281

***Die Akku-Rasenmäher funktionieren sowohl mit einem als auch mit zwei Akkus.
***Akkus/Ladegeräte können verfügbarkeitsbedingt unterschiedlich zu den im Katalog dargestellten Modellen im Lieferumfang enthalten sein.




ELEKTRO- RASENMÄHER



LEICHT UND KOMFORTABEL IDEAL FÜR KLEINERE BIS MITTLERE RASENFLÄCHEN

Unsere Elektro-Rasenmäher überzeugen mit geringem Gewicht, großer Wendigkeit und langlebigen Komponenten. Die Mäher mit robustem Gehäuse aus Kunststoff und Stahlblech sorgen für beste Ergebnisse bei der Rasenpflege und optimalen Mähkomfort. Alles für Ihren perfekten Rasenschnitt. Dank ihrer leisen Arbeitsweise eignen sich Elektrorasensmäher besonders

gut für Gärten von Reihenhäusern. Dank zentraler Schnitthöhenverstellung erreichen Sie perfekte Schnittergebnisse für Ihren Rasen im Handumdrehen. Der Holm lässt sich in mehreren wählbaren Stufen bequem und rückschonend einstellen. Die emissionsfreien Motoren und der schöne Rasenschnitt werden auch Sie begeistern.



QR-CODE SCANNEN UND DIE GESAMTE
PREISLISTE FÜR DIE ELEKTRO-
RASENMÄHER HERUNTERLADEN

WAHRE MULTITALENTE

Unsere Elektro-Rasenmäher sind je nach Modell mit mehreren Funktionen ausgestattet. Sie sind leicht durch die folgenden Logos in den Tabellen zu erkennen: **2INONE** function und **3INONE** function. Mit den folgenden Grafiken werden die Funktionen erklärt.



2INONE function

MÄHEN UND
FANGEN



3INONE function

MÄHEN, FANGEN
UND MULCHEN



MULCHEN AUF WUNSCH

Einige Elektro-Rasenmäher sind mit einem Mulchkeil ausgestattet, welcher schnell und einfach werkzeuglos eingesetzt werden kann. Der feine Grasschnitt verbleibt dabei als natürlicher Dünger auf der Rasenfläche.



QR-CODE SCANNEN UND
DIE DATENBLÄTTER
HERUNTERLADEN



34.4 E Comfort

40.4 E Comfort

COMFORT

COMFORT

Schnittbreite	34 cm	40 cm
Für Rasenflächen bis	300 m ²	600 m ²
Leistung	1.200 W	1.400 W
Räder Ø vorne / hinten	145 / 155 mm	155 / 190 mm
Schnitthöhe / Höhenverstellung	28 - 68 mm / zentral, 6-fach	28 - 68 mm / zentral, 6-fach
Mähgehäuse	Kunststoff	Kunststoff
Boxvolumen / Material	37 l / Kunststoff	43 l / Kunststoff
Mulchfunktion	-	✓
Funktion	2INONE function	3INONE function
Gewicht ca.	15,4 kg	19,2 kg
EAN-Nr.	400 371 806 5237	400 371 806 5244
Art.-Nr.	114 055	114 056



ERSATZMESSER 34 CM
Für 34.4 E Comfort
EAN-Nr. 400 371 803 7746
Art.-Nr. 112 566



ERSATZMESSER 40 CM
Für 40.4 E Comfort
EAN-Nr. 400 371 803 7753
Art.-Nr. 112 567

EINFACHER TRANSPORT DURCH TRAGEGRIFF

Mit dem robusten und ergonomischen Tragegriff können die Rasenmäher sehr leicht getragen und transportiert werden.

Verfügbar bei allen **EASY**- und **COMFORT**-Modellen.



QR-CODE SCANNEN UND DIE DATENBLÄTTER HERUNTERLADEN



Classic 3.22 SE

Classic 3.82 SE

3.22 E Easy

EASY

EASY

EASY

Schnittbreite	32 cm	38 cm	32 cm
Für Rasenflächen bis	250 m ²	500 m ²	250 m ²
Leistung	1.000 W	1.400 W	1.200 W
Räder Ø vorne / hinten	140 / 140 mm	140 / 160 mm	155 / 180 mm
Schnitthöhe / Höhenverstellung	20 - 60 mm / Achsrads, 3-fach	20 - 60 mm / Achsrads, 3-fach	20 - 75 mm / zentral, 6-fach
Mähgehäuse	Kunststoff	Kunststoff	Kunststoff
Boxvolumen / Material	30 l / Kunststoff	37 l / Kunststoff	35 l / Kunststoff
Mulchfunktion	-	-	-
Funktion	2INONE function	2INONE function	2INONE function
Gewicht ca.	9,5 kg	12 kg	12,1 kg
EAN-Nr.	400 371 804 2382	400 371 804 3587	400 371 806 1543
Art.-Nr.	112 805	112 856	113 849



ERSATZMESSER 32 CM

Für Classic 3.22 SE
EAN-Nr. 400 371 804 2405
Art.-Nr. 112 806



ERSATZMESSER 38 CM

Für Classic 3.82 SE
EAN-Nr. 400 371 804 3877
Art.-Nr. 112 881



ERSATZMESSER 32 CM

Für 3.22 E Easy, 32.2 E Comfort
EAN-Nr. 400 371 806 3455
Art.-Nr. 114 009

ROBUST UND LEICHT

Unsere **COMFORT**-Elektro-Rasenmäher besitzen eine durchdachte Gewebebox mit Hardtop und zusätzlicher Schlaufe zur leichteren und gründlichen Entleerung.

Verfügbar bei allen **COMFORT**-Modellen (außer 46.4 E comfort).



3.82 E Easy

32.2 E Comfort

38.2 E Comfort

46.4 E Comfort

EASY

COMFORT

COMFORT

COMFORT

38 cm	32 cm	38 cm	46 cm
500 m ²	250 m ²	500 m ²	900 m ²
1.600 W	1.200 W	1.600 W	1.600 W
155 / 220 mm	155 / 180 mm	155 / 220 mm	200 / 280 mm, kugelgelagert
20 - 75 mm / zentral, 6-fach	20 - 75 mm / zentral, 6-fach	20 - 75 mm / zentral, 6-fach	30 - 75 mm / zentral, 7-fach
Kunststoff	Kunststoff	Kunststoff	Stahlblech
45 l / Kunststoff	35 l / Gewebe mit Hardtop	45 l / Gewebe mit Hardtop	65 l / Kunststoff
-	-	✓	✓
2INONE function	2INONE function	3INONE function	3INONE function
15,1 kg	12,4 kg	15,4 kg	29,5 kg
400 371 806 1550	400 371 806 1567	400 371 806 1574	400 371 804 7691
113 850	113 851	113 852	113 103



ERSATZMESSER 38 CM

Für 3.82 E Easy, 38.2 E Comfort
EAN-Nr. 400 371 806 3479
Art.-Nr. 114 011



ERSATZMESSER 46 CM

Für 46.4 E Comfort
EAN-Nr. 400 371 804 7271
Art.-Nr. 113 057



BENZIN- RASENMÄHER



engineered in
GERMANY



Profitieren Sie von mehr als 50 Jahren Erfahrung in der Gartentechnik. Rasenmäher aus deutscher Entwicklung und unserem Produktionswerk in Österreich erkennen Sie an diesem Logo.

made in
AUSTRIA

SEIT JAHREN IM EINSATZ, SEIT JAHREN BEWÄHRT

Benzin-Rasenmäher sind die Klassiker unter den Rasenmähern. Sie dienen als langjähriger Partner im Garten dank langlebiger Komponenten, wie zum Beispiel dem extrem robusten Stahlblechgehäuse sowie den langlebigen Motoren. Damit mähen Sie mühelos große Grasflächen von bis zu 1.800 m², Hanglagen, schwieriges Gelände und Gärten mit vielen Bäumen.

Egal, ob Sie mähen und fangen, mulchen oder den Seitenauswurf bevorzugen: Unsere innovativen Gehäuse garantieren Ihnen beste Ergebnisse bei der Rasenpflege. Die Bereifung der AL-KO Benzin-Rasenmäher schont zudem den Rasen und sorgt für optimalen Mähkomfort. Der Antrieb der XL- / XXL-Hinterräder garantiert zudem beste Traktion im Rasen.



QR-CODE SCANNEN UND DIE GESAMTE PREISLISTE FÜR DIE BENZIN-RASENMÄHER HERUNTERLADEN

WAHRE MULTITALENTE

Unsere Benzin-Rasenmäher sind je nach Modell mit mehreren Funktionen ausgestattet. Sie sind leicht durch die folgenden Logos in den Tabellen zu erkennen: **2INONE** function, **3INONE** function und **4INONE** function. Mit den folgenden Grafiken werden die Funktionen erklärt.



2INONE function

MÄHEN UND
FANGEN



3INONE function

MÄHEN, FANGEN
UND MULCHEN



4INONE function

MÄHEN, FANGEN,
MULCHEN UND
SEITENAUSWURF

MIT HOHER EFFIZIENZ PROBLEMLOS GROSSE FLÄCHEN ZÜGIG MÄHEN

Mit einem leistungsstarken benzinbetriebenen Rasenmäher pflegen Sie Rasenflächen effektiv und schnell. Egal ob Sie sehr viele Quadratmeter zu mähen haben oder einen mittelgroßen Garten pflegen wollen - AL-KO Benzin-Rasenmäher kürzen mühelos selbst dichtes Gras auf unebenen Flächen.



HOHES GRAS IST (FAST) KEIN PROBLEM

Die kraftvollen Motoren ermöglichen das Mähen von höherem Gras, wodurch sich die Grenze des Möglichen deutlich nach oben schiebt. Dank der aerodynamischen Gehäuseform gelangt das Gras durch den erzeugten Luftstrom des Schneidmessers perfekt in die Grasfangbox.

AERODYNAMISCHE GEHÄUSEFORM UND GROSSE GRASFANGBOXEN

Die aerodynamische Gehäuseform der großen AL-KO Grasfangboxen sorgt für ein maximales Fangergebnis. Dadurch wird die Grasfangbox besser gefüllt und muss seltener ausgeleert werden. Das spart Zeit bei der Arbeit und unnötige zusätzliche Meter zum Ausleeren. Damit bleibt mehr Zeit für die schönen Dinge im Garten.



MAXIMALE UNABHÄNGIGKEIT

Benzin-Rasenmäher sorgen für maximale Unabhängigkeit. In großen und komplexen Gärten kommt der Vorteil, ohne Kabel im Einsatz zu sein, komplett zur Geltung. Der Benzinmotor ermöglicht ein langes flexibles Mähen mit nur einer Tankfüllung.

EASY

KEEP IT EASY - EINFACH, SOLIDE UND PREISWERT.
UNSERE EASY-MODELLE EIGNEN SICH HERVORRAGEND
ALS EINSTIEGSGERÄTE.

ZENTRALE SCHNITTHÖHENVERSTELLUNG

Mit der zentralen und komfortablen Schnitthöhenverstellung kann die gewünschte Schnitthöhe rasch eingestellt werden. Damit auch Ihr Rasen Perfektion erreicht!

Verfügbar bei allen **EASY**-Modellen.



RADANTRIEB FÜR MÜHELOSES MÄHEN

Der 1-Gang Radantrieb erleichtert das Mähen vor allem bei größeren Flächen und Steigungen. Für ein zügiges und kräfteschonendes Arbeiten.

Verfügbar bei allen **EASY**-Modellen (außer Easy 4.20 P-S).

FRONTTRAGEGRIFF FÜR BEQUEMEN TRANSPORT

Dank des Frontragegriffs lässt sich der Mäher leicht transportieren und erleichtert damit den Gang zur Wartung des Geräts sowie beim Verstauen im Winter.

Verfügbar bei allen **EASY**-Modellen (außer Easy 4.20 P-S).





QR-CODE SCANNEN UND
DIE DATENBLÄTTER
HERUNTERLADEN



Easy 4.20 P-S

Easy 4.60 SP-S

Easy 5.10 SP-S

EASY

EASY

EASY

Schnittbreite	42 cm	46 cm	51 cm
Für Rasenflächen bis	800 m ²	1.400 m ²	1.800 m ²
Motor	AL-KO Tech 140	AL-KO Tech 140	AL-KO Tech 160
Leistung	140 ccm / 2,0 kW / 2.900 U/min	140 ccm / 2,0 kW / 2.900 U/min	160 ccm / 2,3 kW / 2.900 U/min
Radantrieb	-	1-Gang	1-Gang
Räder Ø vorne / hinten	175 / 200 mm	200 / 250 mm, kugelgelagert	200 / 250 mm, kugelgelagert
Schnitthöhe / Höhenverstellung	30 - 75 mm / zentral, 7-fach	30 - 75 mm / zentral, 7-fach	30 - 75 mm / zentral, 7-fach
Mähgehäuse	Stahlblech	Stahlblech	Stahlblech
Boxvolumen / Material	50 l / Gewebe	60 l / Gewebe	60 l / Gewebe
Funktion	2INONE function	2INONE function	4INONE function
Mulchfunktion	-	Optionales Zubehör Art.-Nr. 114 013	✓
Seitenauswurf	-	-	✓
Gewicht ca.	23,1 kg	28,1 kg	31,8 kg
EAN-Nr.	400 371 806 0843	400 371 806 0850	400 371 806 0867
Art.-Nr.	113 794	113 795	113 796



MULCHKEIL

Für Easy 4.60 SP-S
EAN-Nr. 400 371 806 3585
Art.-Nr. 114 013



ERSATZMESSER 42 CM

Für Easy 4.20 P-S
EAN-Nr. 400 371 806 3400
Art.-Nr. 113 987



ERSATZMESSER 46 CM

Für Easy 4.60 SP-S
EAN-Nr. 400 371 806 0782
Art.-Nr. 113 988



ERSATZMESSER 51 CM

Für Easy 5.10 SP-S
EAN-Nr. 400 371 806 3417
Art.-Nr. 113 989

COMFORT

UNSERE COMFORT-MODELLE VEREINEN ALLE VORTEILE DER EASY BENZIN-RASENMÄHER UND BESITZEN WEITERE FEATURES

engineered in
GERMANY 

made in
AUSTRIA

QUICK-START-SYSTEM

Dank dem Quick-Start-System (QSS) lassen sich die AL-KO Pro Motoren ganz schnell und einfach starten. Kein Primer und kein Choke erforderlich, d. h. "pull and mow".

Verfügbar bei allen **COMFORT**-Modellen.



DANK ELEKTROSTART SCHNELL UND SICHER STARTEN

Ein kleiner, handlicher Lithium-Ionen Akku reicht als Energiequelle zum Starten. Dank der besonders hohen Akkukapazität werden bis zu 200 Starts (entspricht ungefähr einer Mähseason) mit einer Akkuladung erreicht.

Verfügbar bei folgendem **COMFORT**-Modell: Comfort 46.0 SPI-A

FÜLLSTANDSANZEIGE

Die aerodynamische Kunststoff-Grasfangbox mit einem großen Fassungsvermögen überzeugt nicht nur durch die Größe - sie zeigt durch den integrierten Füllstandsanzeiger auch an, wann die Box geleert werden muss. Die integrierte Boxzunge entnimmt die Grasreste aus dem Auswurfkanal.

Verfügbar bei allen **COMFORT**-Modellen.





MIT DER MULCHFUNKTION ZUR ÖKOLOGISCHEN RASENPFLEGE

Die Grashalme werden im Mähgehäuse hochgewirbelt, vom Schneidmesser mehrfach zerkleinert und als natürlicher Dünger in die Grasnarbe zurückgeblasen. Das gibt dem Rasen seine natürlichen Nährstoffe zurück und schützt ihn vor dem Austrocknen.

Verfügbar bei allen **COMFORT**-Modellen.



LÄNGER MÄHEN - WENIGER PAUSEN

MAX AIRFLOW
technology

Durch das extra hohe Stahlblechgehäuse und den extra großen Auswurfkanal wird der Luftdurchsatz um 42 % gegenüber herkömmlichen Stahlblechgehäusen erhöht. Dadurch wird der Rasenschnitt im Gegensatz zum Standard-Rasenmäher nicht flach in den Fangkorb befördert, sondern auf hoher Flugbahn ausgeworfen. So wird die Fangbox effektiv von hinten befüllt, ohne dass der Auswurfkanal verstopft.

Verfügbar bei allen **COMFORT**-Modellen (außer Comfort 42.1 P-A und Comfort 42.1 SP-A).

COMFORT

engineered in 
GERMANY

 made in
AUSTRIA



QR-CODE SCANNEN UND
DIE DATENBLÄTTER
HERUNTERLADEN



Comfort 42.1 P-A

Comfort 42.1 SP-A

Comfort 46.0 SP-A

COMFORT

COMFORT

COMFORT

Schnittbreite	42 cm	42 cm	46 cm
Für Rasenflächen bis	800 m ²	1.000 m ²	1.400 m ²
Motor	AL-KO Pro 125 QSS	AL-KO Pro 125 QSS	AL-KO Pro 125 QSS
Leistung	123 ccm / 1,9 kW / 2.800 U/min	123 ccm / 1,9 kW / 2.800 U/min	123 ccm / 1,9 kW / 2.800 U/min
Radantrieb	-	1-Gang	1-Gang
Räder Ø vorne / hinten	180 / 205 mm, kugelgelagert	180 / 220 mm, kugelgelagert	200 / 280 mm, kugelgelagert
Schnitthöhe / Höhenverstellung	25 - 75 mm / zentral, 7-fach	25 - 75 mm / zentral, 7-fach	30 - 80 mm / zentral, 7-fach
Mähgehäuse	Stahlblech	Stahlblech	Stahlblech
Boxvolumen / Material	65 l / Kunststoff	65 l / Kunststoff	60 l / Kunststoff
MAX AIRFLOW technology	-	-	✓
Funktion	3INONE function	3INONE function	3INONE function
Mulchfunktion	✓	✓	✓
Seitenauswurf	-	-	-
Gewicht ca.	26,9 kg	27,5 kg	33,4 kg
EAN-Nr.	400 371 835 6359	400 371 835 6298	400 371 835 5864
Art.-Nr.	119 998	119 993	119 936




ERSATZMESSER 42 CM

Für Comfort 42.1 P-A,
Comfort 42.1 SP-A
EAN-Nr. 400 371 804 8650
Art.-Nr. 113 138



ERSATZMESSER 46 CM

Für Comfort 46.0 SP-A,
Comfort 46.0 SP-A Plus,
Comfort 46.4 SPED-A
EAN-Nr. 400 371 804 7271
Art.-Nr. 113 057



3INONE function

MÄHEN, FANGEN
UND MULCHEN



4INONE function

MÄHEN, FANGEN, MULCHEN
UND SEITENAUSWURF



Comfort 46.0 SP-A Plus

Comfort 46.4 SPED-A

Comfort 51.0 SP-A

COMFORT

COMFORT

COMFORT

46 cm	46 cm	51 cm
1.400 m ²	1.400 m ²	1.800 m ²
AL-KO Pro 145 QSS	AL-KO Pro 170 Dual-Start	AL-KO Pro 145 QSS
139 ccm / 2,1 kW / 2.800 U/min	166 ccm / 2,6 kW / 2.800 U/min	139 ccm / 2,1 kW / 2.850 U/min
1-Gang	1-Gang	1-Gang
200 / 280 mm, kugelgelagert	200 / 280 mm, kugelgelagert	200 / 280 mm, kugelgelagert
30 - 80 mm / zentral, 7-fach	30 - 80 mm / zentral, 7-fach	30 - 80 mm / zentral, 7-fach
Stahlblech	Stahlblech	Stahlblech
60 l / Kunststoff	60 l / Kunststoff	60 l / Kunststoff
✓	✓	✓
4INONE function	4INONE function	4INONE function
✓	✓	✓
✓	✓	✓
34 kg	37,2 kg	35,3 kg
400 371 835 5888	400 371 835 6830	400 371 835 5949
119 938	123 059	119 944



ERSATZMESSER 51 CM

Für Comfort 51.0 SP-A
EAN-Nr. 400 371 804 7288
Art.-Nr. 113 058

PREMIUM

UNSERE PREMIUM-MODELLE VEREINEN ALLE VORTEILE DER EASY UND COMFORT BENZIN-RASENMÄHER UND BESITZEN WEITERE NÜTZLICHE FEATURES

engineered in
GERMANY 

made in
AUSTRIA

EXTREM LEISTUNGSSTARKE MOTOREN

Ob AL-KO, Briggs & Stratton oder Honda - wir haben genau den passenden Qualitätsmotor für Ihre Bedürfnisse! Funktionalität gepaart mit extremer Langlebigkeit und Robustheit ermöglichen komfortables und leichtläufiges Mähen von bis zu 1.800 m².

Verfügbar bei allen **PREMIUM**-Modellen.



MAXIMALER KOMFORT DANK VARIO-RADANTRIEB

Ermöglicht eine stufenlose und individuelle Anpassung der Mähgeschwindigkeit an Ihre persönlichen Mähgewohnheiten und die Grasbedingungen.

Verfügbar bei folgenden **PREMIUM**-Modellen:
Premium 473 VS-B, Premium 520 VSI-B und Premium 521 VS-H.

MAXIMALE FLEXIBILITÄT

Zusätzlich zur ökologischen Rasenpflege dank Mulchfunktion sorgt der Einsatz mit Seitenauswurf für maximale Flexibilität. Damit ist es möglich, besonders schnell große Flächen zu mähen und hohes Gras ohne häufiges Ausleeren zu bändigen.

Verfügbar bei allen **PREMIUM**-Modellen.





SCHNELLER BOXENSTOPP

Die Rasenmäher mit Briggs & Stratton Motor können bei geringer Tankfüllung einfach senkrecht gewartet und gereinigt werden. Gleichzeitig ist somit eine sehr platzsparende Lagerung bis zum nächsten Einsatz möglich.

Verfügbar bei allen **PREMIUM**-Modellen mit Briggs & Stratton Motor.



LÄNGER MÄHEN - MAXIMALE EFFIZIENZ GEPART MIT GROSSER 70 LITER GRASFANGBOX

Extra hoch, extra groß - das ist die Basis der MaxAirflow-Technologie. Durch das extra hohe Stahlblechgehäuse und den extra großen Auswurfkanal wird der Luftdurchsatz um 42 % gegenüber herkömmlichen Stahlblechgehäusen erhöht. Dadurch wird der Rasenschnitt im Gegensatz zum Standard-Rasenmäher nicht flach in den Fangkorb befördert, sondern auf hoher Flugbahn ausgeworfen. So wird die Fangbox effektiv von hinten befüllt, ohne dass der Auswurfkanal verstopft.

OPTIMALE GRASAUFNAHME

Die perfekt gefüllte Box entnimmt durch die integrierte Boxzunge auch Grasreste aus dem Auswurfkanal. Somit wird das Gras optimal aufgenommen und es bleibt weniger Grasschnitt auf dem Rasen liegen.

VOLLE BOX, WENIGER PAUSEN

Durch die MaxAirflow-Technologie gelangt der Rasenschnitt bis nach hinten in die Fangbox, wodurch diese bis oben hin gefüllt wird und so seltener geleert werden muss.

Verfügbar bei allen **PREMIUM**-Modellen.

KEINE GRÜNEN FINGER

Dank der MaxAirflow-Technologie kann selbst hohes und saftiges Gras problemlos gemäht werden, ohne verklumpt am Boden liegen zu bleiben oder den Auswurfkanal zu verstopfen. So werden die Hände nicht schmutzig.



PREMIUM

engineered in 
GERMANY

made in 
AUSTRIA



QR-CODE SCANNEN UND
DIE DATENBLÄTTER
HERUNTERLADEN



Premium 470 SP-A

Premium 473 VS-B

PREMIUM

PREMIUM

Schnittbreite	46 cm	46 cm
Für Rasenflächen bis	1.400 m ²	1.400 m ²
Motor	AL-KO Pro 170 QSS	Briggs & Stratton 625 EXi
Leistung	166 ccm / 2,6 kW / 2.800 U/min	150 ccm / 2,3 kW / 2.900 U/min
Radantrieb	1-Gang	VarioSpeed
Räder Ø vorne / hinten	200 / 280 mm, kugelgelagert	200 / 280 mm, kugelgelagert
Schnitthöhe / Höhenverstellung	30 - 80 mm / zentral, 7-fach	30 - 80 mm / zentral, 7-fach
Mähgehäuse	Stahlblech	Stahlblech
Boxvolumen / Material	70 l / Kunststoff	70 l / Kunststoff
MAX AIRFLOW <i>technology</i>	✓	✓
Funktion	4INONE function	4INONE function
Mulchfunktion	✓	✓
Seitenauswurf	✓	✓
Gewicht ca.	34,4 kg	35,2 kg
EAN-Nr.	400 371 835 5963	400 371 835 6663
Art.-Nr.	119 946	123 029



ERSATZMESSER 46 CM

Für Premium 470 SP-A,
Premium 473 VS-B, Premium 474 SP-H
EAN-Nr. 400 371 804 7271

Art.-Nr. 113 057



MÄHEN, FANGEN, MULCHEN
UND SEITENAUSWURF



Premium 474 SP-H

Premium 521 SP-A

Premium 524 SP-B

PREMIUM

PREMIUM

PREMIUM

46 cm	51 cm	51 cm
1.400 m ²	1.800 m ²	1.800 m ²
Honda GCVx 170	AL-KO Pro 170 QSS	Briggs & Stratton 625 EXi
167 ccm / 3,2 kW / 2.900 U/min	166 ccm / 2,6 kW / 2.800 U/min	150 ccm / 2,3 kW / 2.900 U/min
1-Gang	1-Gang	1-Gang
200 / 280 mm, kugelgelagert	200 / 280 mm, kugelgelagert	200 / 280 mm, kugelgelagert
30 - 80 mm / zentral, 7-fach	30 - 80 mm / zentral, 7-fach	30 - 80 mm / zentral, 7-fach
Stahlblech	Stahlblech	Stahlblech
70 l / Kunststoff	70 l / Kunststoff	70 l / Kunststoff
✓	✓	✓
4INONE function	4INONE function	4INONE function
✓	✓	✓
✓	✓	✓
35,2 kg	34,9 kg	35,5 kg
400 371 835 6847	400 371 835 6342	40 0371 835 6854
123 060	119 997	123 061



ERSATZMESSER 51 CM

Für Premium 521 SP-A,
Premium 524 SP-B,
EAN-Nr. 400 371 804 7288
Art.-Nr. 113 058

PREMIUM



engineered in 
GERMANY

made in 
AUSTRIA

MÄHEN, FANGEN, MULCHEN
UND SEITENAUSWURF



QR-CODE SCANNEN UND
DIE DATENBLÄTTER
HERUNTERLADEN

Premium 520 SP-H

Premium 521 VS-H

Premium 520 VSI-B

PREMIUM

PREMIUM

PREMIUM

Schnittbreite	51 cm	51 cm	51 cm
Für Rasenflächen bis	1.800 m ²	1.800 m ²	1.800 m ²
Motor	Honda GCVx 170	Honda GCVx 170	B&S 675 iS InStart
Leistung	167 ccm / 3,2 kW / 2.900 U/min	167 ccm / 3,2 kW / 2.900 U/min	163 ccm / 2,6 kW / 2.800 U/min
Radantrieb	1-Gang	VarioSpeed	VarioSpeed
Räder Ø vorne / hinten	200 / 280 mm, kugelgelagert	200 / 280 mm, kugelgelagert	200 / 280 mm, kugelgelagert
Schnitthöhe / Höhenverstellung	30 - 80 mm / zentral, 7-fach	30 - 80 mm / zentral, 7-fach	30 - 80 mm / zentral, 7-fach
Mähgehäuse	Stahlblech	Stahlblech	Stahlblech
Boxvolumen / Material	70 l / Kunststoff	70 l / Kunststoff	70 l / Kunststoff
MAX AIRFLOW technology	✓	✓	✓
Funktion	4inONE function	4inONE function	4inONE function
Mulchfunktion	✓	✓	✓
Seitenauswurf	✓	✓	✓
Gewicht ca.	36,5 kg	36,2 kg	38,2 kg
EAN-Nr.	400 371 835 6144	400 371 835 6304	400 371 835 5987
Art.-Nr.	119 969	119 994	119 948



ERSATZMESSER 51 CM

Für Premium 520 SP-H, Premium
521 VS-H, Premium 520 VSI-B
EAN-Nr. 400 371 804 7288

Art.-Nr. 113 058

ZUBEHÖR FÜR BENZIN-RASENMÄHER



STARTER-SET

4-teiliges Set mit 5 l Benzinkanister,
Motor-Öl-Service-Set und
2x Motoröl SAE 30
EAN-Nr. 400 371 806 1963
Art.-Nr. 113 875



MOTOR-ÖL-SERVICE-SET

3-teiliges Set mit Absaugpumpe,
Behälter und Trichter
EAN-Nr. 400 371 806 1413
Art.-Nr. 113 807



4-TAKT MOTORÖL

10W40, 1 l
EAN-Nr. 400 371 804 4089
Art.-Nr. 112 901



4-TAKT MOTORÖL

SAE 30, 0,6 l
EAN-Nr. 400 371 804 3952
Art.-Nr. 112 888



LUFTFILTER-SET

Für AL-KO Pro 125 QSS und AL-KO
Pro 145 QSS Motor, 2-teiliges Set
EAN-Nr. 400 371 805 9588
Art.-Nr. 113 693





SPINDELMÄHER



PRAKTISCHE HANDRASENMÄHER FÜR EINEN PERFEKTEN GOLFRASEN

Mit den handlichen Geräten mähen Sie perfekt kleine Grundstücke, Vorgärten und Zierrasen bis zu einer Größe von 300 m². Weder Strom noch Benzin ist notwendig. Unsere Spindelmäher sind komfortabel, emissionsfrei und sehr leise. Ausgestattet mit Einachsführung, XL-Bereifung und geringem

Gewicht sind sie extrem wendig. Das Gehäuse im schicken Design ist sehr robust. Vor Kratzern und Dellen schützt ein spezieller Gummi-Bumper. Dank seines Formats und geringen Gewichts transportieren Sie die Spindelmäher problemlos über Treppen und Stufen hinweg an seinen Einsatzort.



BEQUEM MIT AKKU-BETRIEB RASENMÄHEN

Der Akku-Spindelmäher lässt sich wahlweise mit Akkus der AL-KO 18 V Bosch Home and Garden Compatible Familie von 2,5 Ah bis 5,0 Ah betreiben. Damit wird die Mähspindel angetrieben und das Mähen geht noch leichter von der Hand.

Verfügbar bei dem **COMFORT**-Modell Razor Cut 38.4 Li HM Comfort.



MESSERSCHARFE SPEZIAL-SPINDEL

Die hochwertige 5-Messer-Mähspindel aus gehärtetem Spezialstahl sorgt für den perfekten Schnitt und gleichmäßiges Anfüllen der Fangbox.

Verfügbar bei allen **EASY**-, **COMFORT**- und **PREMIUM**-Modellen.



EINFACH UND EXTREM WENDIG IM RASEN

Die Einachsführung der AL-KO Spindelmäher gewährleistet eine extreme Wendigkeit und den komfortablen Ausgleich von Bodenwellen.

Verfügbar bei allen **EASY**-, **COMFORT**- und **PREMIUM**-Modellen.



AL-KO 18V

BOSCH HOME AND GARDEN COMPATIBLE

Alle AL-KO 18 V BOSCH HOME AND GARDEN COMPATIBLE Garten-geräte können mit den auf der Seite 10 aufgeführten Akkus und Ladegeräten verwendet werden. Weitere Gartengeräte und Infos zu dieser Akku-Familie finden Sie auf den Seiten 10 - 17.

EXAKTER SCHNITT

Mit einem Spindelmäher werden die Grashalme sauber wie mit der Schere abgeschnitten. Hierbei spielt die Schneidetechnik eine wichtige Rolle: Die Mähspindel und das Untermesser berühren sich nicht, was den Mäher besonders rasenschonend macht.



QR-CODE SCANNEN UND DIE DATENBLÄTTER HERUNTERLADEN



Razor Cut 38.4 Li HM Comfort

Razor Cut 28.1 HM Easy

Razor Cut 38.1 HM Comfort

Razor Cut 38.1 HM Premium

COMFORT

EASY

COMFORT

PREMIUM

Schnittbreite	38 cm	28 cm	38 cm	38 cm
Für Rasenflächen bis	300 m ² **	150 m ²	250 m ²	250 m ²
Akku-Familie / Antriebsart	AL-KO 18V BOSCH HOME AND GARDEN COMPATIBLE	Handbetrieben	Handbetrieben	Handbetrieben
Leistung	Li-Ion 18 V 2,5 Ah / 4,0 Ah / 5,0 Ah	-	-	-
Mähspindel	128 mm / 5 Stahlmesser	128 mm / 5 Stahlmesser	128 mm / 5 Stahlmesser	128 mm / 5 Stahlmesser
Schneidetechnik	Spindel, berührungslos	Spindel, berührungslos	Spindel, berührungslos	Spindel, berührungslos
Räder Ø	220 mm	220 mm	220 mm	220 mm
Schnitthöhe / Höhenverstellung	14 - 38 mm / 4-fach	14 - 35 mm / 4-fach	14 - 35 mm / 4-fach	14 - 45 mm / stufenlos
Boxvolumen / Material	Optionales Zubehör 50 l / Gewebe Art.-Nr. 113 868	Optionales Zubehör 35 l / Gewebe Art.-Nr. 113 867	Optionales Zubehör 50 l / Gewebe Art.-Nr. 113 868	Optionales Zubehör 50 l / Gewebe Art.-Nr. 113 869
LED-Akku-Anzeige	✓	-	-	-
Teilbarer Führungsholm	✓	-	✓	✓
Gewicht ca.	11,8 kg	6,8 kg	7,7 kg	8,9 kg
EAN-Nr.	400 371 806 4728 (ohne Akku und Ladegerät)	400 371 806 1819	400 371 806 1826	400 371 806 1833
Art.-Nr.	114 034 (ohne Akku und Ladegerät)	113 864	113 865	113 866

SET INKL. AKKU UND LADEGERÄT

Im Lieferumfang enthalten***
1x Akku 18 V (4,0 Ah)
1x Ladegerät

EAN-Nr. 400 371 806 4735

Art.-Nr. 114 035



GRASFANGBOX 35 L

Für Razor Cut 28.1 HM Easy, mit 35 l Volumen
EAN-Nr. 400 371 806 1840
Art.-Nr. 113 867



GRASFANGBOX 50 L

Für Razor Cut 38.4 Li HM Comfort, Razor Cut 38.1 HM Comfort, mit 50 l Volumen
EAN-Nr. 400 371 806 1857
Art.-Nr. 113 868




GRASFANGBOX 50 L

Für Razor Cut 38.1 HM Premium, mit 50 l Volumen
EAN-Nr. 400 371 806 1864
Art.-Nr. 113 869

*Produkt mit schneller Lieferung durch hohe Lagerverfügbarkeit.



**Die maximale Flächenleistung hängt vom Zuschnitt und den speziellen Gegebenheiten des Gartens sowie der Kapazität des Akkus ab.

***Akkus/Ladegeräte können verfügbarkeitsbedingt unterschiedlich zu den im Katalog dargestellten Modellen im Lieferumfang enthalten sein.



MULCHMÄHER




engineered in 
GERMANY
— made in
 **AUSTRIA**

ÖKOLOGISCHE RASENPFLEGE DANK ORGANISCHEM DÜNGER

Beim Mulchmähen werden die geschnittenen Grashalme im Mähgehäuse hochgewirbelt, vom Spezialmesser fein zerkleinert und als natürlicher Dünger in die Grasnarbe zurückgeblasen - das gibt dem Rasen seine natürlichen Nährstoffe zurück und schützt ihn vor dem Austrocknen.

Die Mulchfunktion erfordert regelmäßiges Mähen. Kommt der Mäher in der Mulchfunktion an seine Grenzen, kann er problemlos zum Mulchmäher mit Seitenauswurf umgerüstet werden.



SCHNELL IN DIE HÖHE

Komfortabel und schnell lässt sich die Schnitthöhe pro Radachse verstellen. Die durchgehenden Radachsen bieten Stabilität und einen schnurgeraden Lauf.



MULCHEN ODER SEITENAUSWURF

Bei Bedarf, zum Beispiel bei höherem Urlaubsrasen oder Nutzwiesen und Obstgärten, lässt sich der Mulchmäher problemlos zum Seitenauswerfer umrüsten.



2INONEfunction

**MÄHEN UND MULCHEN
INKL. SEITENAUSWURF**

VORDERRADANTRIEB

Die Bereifung schont den Rasen und sorgt für optimalen Mähkomfort. Die angetriebenen XL-Vorderräder garantieren zudem beste Traktion im Rasen und leichtes Vorankommen. Die kraftsparende Alternative überzeugt vor allem in hügeligem Gelände. Zum Wenden können die Vorderräder bei eingeschaltetem Antrieb entlastet und der Mäher gedreht werden.

Verfügbar beim **COMFORT**-Modell 468 SP-A BIO Silver.



QR-CODE SCANNEN UND
DIE DATENBLÄTTER
HERUNTERLADEN



468 P-A BIO Silver

468 SP-A BIO Silver

COMFORT

COMFORT

Schnittbreite	46 cm	46 cm
Für Rasenflächen bis	1.100 m ²	1.400 m ²
Motor	AL-KO Pro 125 QSS	AL-KO Pro 145 QSS
Leistung	123 ccm / 1,9 kW / 2.850 U/min	139 ccm / 2,1 kW / 2.850 U/min
Radantrieb	-	1-Gang
Räder Ø vorne / hinten	205 / 205 mm	220 / 205 mm, vorne kugelgelagert
Schnitthöhe / Höhenverstellung	30 - 85 mm / Achsrad, 4-fach	30 - 85 mm / Achsrad, 4-fach
Mähgehäuse	Stahlblech	Stahlblech
Funktion	2INONE function	2INONE function
Mulchfunktion	✓	✓
Seitenauswurf	✓	✓
Gewicht ca.	22,6 kg	26,9 kg
EAN-Nr.	400 371 835 5154	400 371 835 5147
Art.-Nr.	119 836	119 835



ERSATZMESSER 46 CM

Für 468 P-A BIO Silver,
468 SP-A BIO Silver
EAN-Nr. 400 371 834 8859
Art.-Nr. 119 224



TRAKTOREN



engineered in
GERMANY



made in
AUSTRIA

Profitieren Sie von mehr als 50 Jahren Erfahrung in der Gartentechnik. Traktoren aus deutscher Entwicklung und unserem Produktionswerk in Österreich erkennen Sie an diesem Logo.

DIE KÖNIGSKLASSE DER RASENPFLEGE

Mit unseren Rasentraktoren „erfahren“ Sie ein ganz besonderes Erlebnis bei der Rasenpflege. Mit bewährten Antrieben und Schnittbreiten bis zu 110 cm erzielen Sie beste Mähergebnisse auch in unwegsamem Gelände. Sie spüren, wie komfortabel das Mähen sein kann, sobald Sie selbst am Steuer sitzen. Sie können sich dabei ganz auf die Sicherheit des Rasentraktors verlassen und erleben Freude pur, wenn Sie im Garten Ihre Runden drehen. Aufsteigen, Platz nehmen, losfahren, Spaß haben. Starten Sie in eine neue Dimension des Rasenmähens.

- ✓ Beste Mähergebnisse inkl. Mähen bei Rückwärtsfahrt
- ✓ Optimale Ergonomie inkl. Fußhydrostat und elektromagnetischer Messerkupplung
- ✓ Beste Traktion durch große und breite Räder
- ✓ Verwindungssteifer Rahmen
- ✓ Kugelgelagerter Mäh Antrieb
- ✓ Breites Zubehörprogramm
- ✓ **SEIT DER SAISON 2023**

Verbessertes Boxgestell für einfacheres Ein- und Aushängen der Grasfangbox, geringeren Kraftbedarf zum Entleeren der Box inklusive zusätzlicher Verriegelung zur perfekten Fixierung der Grasfangbox im Einsatz



QR-CODE SCANNEN UND DIE GESAMTE
PREISLISTE FÜR DIE TRAKTOREN
HERUNTERLADEN



MÜHELOS GROSSE UND KOMPLEXE FLÄCHEN MÄHEN

Wo Sie mit Rasenmähern an Ihre Leistungsgrenzen stoßen, sind unsere Rasentraktoren die richtige Wahl. Die Motoren verfügen über eine stärkere Leistung, sodass es egal ist, ob Sie Ihren Rasentraktor durch verwinkeltes Terrain manövrieren wollen oder besonders große Rasenflächen zu mähen sind. Unsere Rasentraktoren sind der perfekte Partner. Mit der Kombination aus Leistung und Komfort mähen Sie Grundstücke von bis zu 6.000 m².

HOHER KOMFORT UND FLEXIBLER EINSATZ

Machen Sie es sich beim Rasenmähen bequem dank des hohen Komforts unserer Rasentraktoren. Der tiefe Einstieg, die ergonomische Arbeitsposition sowie die großzügige Beinfreiheit erlauben auch über einen langen Zeitraum hinweg ein komfortables und ermüdungsfreies Mähen. Unsere Rasentraktoren werden zum wahren Multitalent im Sommer wie im Winter dank des vielseitigen Zubehörprogramms.



engineered in
GERMANY 

 made in
AUSTRIA

INNOVATIVE UND LANGLEBIGE LÖSUNGEN

Getreu unserem Qualitätsversprechen „engineered in Germany, made in Austria“ entwickeln wir innovative Lösungen für unsere Rasentraktoren, um einen möglichst komfortablen und langlebigen Einsatz sicherzustellen. Bei all unseren Rasentraktoren kommt zum Beispiel unser patentierter C-Profilrahmen für eine besonders hohe Langlebigkeit genauso wie unsere patentierte Freilaufmechanik zur Getriebeschonung, zum Einsatz. Die innovative Konstruktion gepaart mit hochwertigen Komponenten, wie zum Beispiel der elektromagnetischen Messerkupplung, dem Fußhydrostat oder der extrem präzisen Lenkung, machen unsere Rasentraktoren zu Ihrem zuverlässigen Partner.

EASY

engineered in 
GERMANY

 made in
AUSTRIA



QR-CODE SCANNEN UND
DIE DATENBLÄTTER
HERUNTERLADEN

Easy 15-93.2 HDS-A

Easy 15-93.2 HD-A

EASY

EASY

Funktion	Seitenauswurf	Heckauswurf
Arbeitsbreite	93 cm (2 Messer)	93 cm (2 Messer)
Für Rasenflächen bis	4.500 m ²	4.500 m ²
Motor	AL-KO Pro 450	AL-KO Pro 450
Leistung	452 ccm / 8,5 kW / 2.900 U/min	452 ccm / 7,7 kW / 2.600 U/min
Zylinderzahl	1 Zylinder	1 Zylinder
Getriebe	Fußhydrostat (T2)	Fußhydrostat (T2)
Max. Geschwindigkeit	8 km/h	8 km/h
Boxvolumen / Material	-	220 l / Gewebe mit Hardtop
Boxentleerung	-	Teleskophebel
Messerkupplung	Elektromagnetisch	Elektromagnetisch
Räder vorne / hinten (Zoll)	15 x 6.0 / 18 x 8.5	15 x 6.0 / 18 x 8.5
Mulchfunktion	✓	Optionales Zubehör Art.-Nr. 118 885
Seitenauswurf	✓	-
Stoßstange	Optionales Zubehör Art.-Nr. 119 658 / Art.-Nr. 127 731	Optionales Zubehör Art.-Nr. 119 658 / Art.-Nr. 127 731
LED-Scheinwerfer	Optionales Zubehör Art.-Nr. 119 832	Optionales Zubehör Art.-Nr. 119 832
Länge x Breite x Höhe	190 x 102 x 114 cm	239 x 102 x 114 cm
EAN-Nr.	400 371 835 6533	400 371 835 6540
Art.-Nr.	123 013	123 014

COMFORT



Comfort 18-111.4 HDS-A V2

Comfort 18-103.4 HD-A V2

COMFORT

COMFORT

Seitenauswurf	Heckauswurf
110 cm (2 Messer)	103 cm (2 Messer)
7.000 m ²	6.500 m ²
AL-KO Pro 600	AL-KO Pro 600
586 ccm / 9,6 kW / 2.700 U/min	586 ccm / 9,0 kW / 2.450 U/min
2 Zylinder	2 Zylinder
Fußhydrostat (T2)	Fußhydrostat (T2)
8 km/h	8 km/h
-	220 l / Gewebe mit Hardtop
-	Teleskophebel
Elektromagnetisch	Elektromagnetisch
15 x 6.0 / 18 x 8.5	15 x 6.0 / 18 x 8.5
✓	Optionales Zubehör Art.-Nr. 119 656
✓	-
Optionales Zubehör Art.-Nr. 119 658 / Art.-Nr. 127 731	Optionales Zubehör Art.-Nr. 119 658 / Art.-Nr. 127 731
Optionales Zubehör Art.-Nr. 119 832	Optionales Zubehör Art.-Nr. 119 832
190 x 117 x 114 cm	239 x 110 x 114 cm
400 371 835 6892	400 371 835 6908

123 087

123 088



TRAKTOR ZUBEHÖR

engineered in 
GERMANY

 made in
AUSTRIA



STOSSSTANGE PRO

Nachrüstbar für alle
Traktoren ab Baujahr 2017
EAN-Nr. 400 371 806 4988
Art.-Nr. 127 731



DEFLEKTOR

Für Traktoren mit Heckauswurf, legt
den Grasschnitt hinter dem Traktor ab
EAN-Nr. 400 371 805 9281
Art.-Nr. 127 488



STOSSSTANGE

Für alle Traktoren
EAN-Nr. 400 371 835 3464
Art.-Nr. 119 658



ANHÄNGERKUPPLUNG

Zur Befestigung von Anbaugeräten
EAN-Nr. 400 371 835 5109
Art.-Nr. 119 831



COMBI TRAILER CT 400*

Kipp-Anhänger mit Ladegewicht
400 kg (Ebene), 200 kg (Hanglage)
EAN-Nr. 400 371 806 1895
Art.-Nr. 113 870



STREUER SP 60*

Mit 56 l Volumen
2 - 5 m Streuweite
EAN-Nr. 400 371 806 1932
Art.-Nr. 113 874



GARTENWALZE GW 100*

98 cm Arbeitsbreite, Arbeitsgewicht:
140 kg (Wasserfüllung),
235 kg (Sandfüllung)
EAN-Nr. 576 972 033 0617
Art.-Nr. 130 539




SCHNEESCHILD

Inkl. Anbaurahmen, 125 cm
Arbeitsbreite, 5-fache Verstellung
EAN-Nr. 400 371 835 2924
Art.-Nr. 119 600



QR-CODE SCANNEN UND DIE
DATENBLÄTTER HERUNTERLADEN



SCHNEEKETTEN 18"

Für Traktoren mit 18 x 8.5
Hinterreifen, 2-er Set
EAN-Nr. 400 371 803 4257
Art.-Nr. 112 339

VORTEIL-SETS



COMBI TRAILER SET

Set bestehend aus Combi Trailer
CT 400 und Anhängerkupplung
EAN-Nr. 400 371 806 4131
Art.-Nr. 113 877



STREUER SET

Set bestehend aus Streuer SP 60
und Anhängerkupplung
EAN-Nr. 400 371 806 4155
Art.-Nr. 113 879



GARTENWALZE SET

Set bestehend aus Gartenwalze
GW 100 und Anhängerkupplung
EAN-Nr. 400 371 806 4179
Art.-Nr. 113 881

VORNE HINTEN UPGRADES BEREIFUNG SONSTIGES

Stoßstange Pro Art.-Nr. 127 731	Deflektor Art.-Nr. 127 488	Armlehnen Art.-Nr. 127 732	Schneeketten 18" Art.-Nr. 112 339	Auffahrrampe gerade Art.-Nr. 113 861
Stoßstange Art.-Nr. 119 658	Anhängerkupplung Art.-Nr. 119 831	Nachrüst-Set LED-Leuchten Art.-Nr. 119 832		Auffahrrampe gebogen Art.-Nr. 113 862
Schneeschild Art.-Nr. 119 600	Combi Trailer CT 400 Art.-Nr. 113 870	Mulchkit 93 cm Art.-Nr. 118 885		
	Combi Trailer Set Art.-Nr. 113 877	Mulchkit 103 cm Art.-Nr. 119 656		
	Streuer SP 60 Art.-Nr. 113 874			
	Streuer Set Art.-Nr. 113 879			
	Gartenwalze GW 100 Art.-Nr. 130 539			
	Gartenwalze Set Art.-Nr. 113 881			



ARMLEHNEN
Nachrüstbar für alle
Traktoren ab Baujahr 2017
EAN-Nr. 400 371 806 4995
Art.-Nr. 127 732



**NACHRÜST-SET
LED-LEUCHTEN**
10-fache Leuchtkraft
EAN-Nr. 400 371 835 5116
Art.-Nr. 119 832



MULCHKEIL 93 CM
Für Easy 15-93.5 HD-A
EAN-Nr. 400 371 834 5643
Art.-Nr. 118 885



MULCHKEIL 103 CM
Für Comfort 18-103.4 HD-A
EAN-Nr. 400 371 835 3440
Art.-Nr. 119 656



AUFFAHRRAMPE GERADE
2-er Set, 400 kg Nutzlast
EAN-Nr. 400 371 806 1949
Art.-Nr. 113 861



AUFFAHRRAMPE GEBOGEN
2-er Set, 400 kg Nutzlast
EAN-Nr. 400 371 806 2038
Art.-Nr. 113 862





VERTIKUTIERER



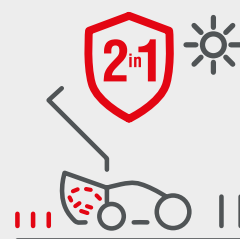
PERFEKTE VORBEREITUNG FÜR IHREN DRAUSSEN-SOMMER

Neben regelmäßigem Mulchen sollten Rasenflächen immer im Frühjahr und Herbst vertikutiert werden, um wieder ausreichend „Luft zum Atmen“ zu bekommen. Dabei dringen die Stahlmesser des Vertikutierers in die Grasnarbe ein und entfernen gründlich Rasenfilz sowie Moos- und Pflanzenreste. Im Anschluss an das Vertikutieren sollten die bearbeiteten Flächen direkt gedüngt,

nachgesät und kräftig gewässert werden. Diese Maßnahmen verbessern sowohl die Nährstoffaufnahme als auch die Bewässerung und fördern schließlich das Graswachstum. Die leistungsstarken Akku-, Elektro- und Benzin-Vertikutierer von AL-KO helfen Ihnen effizient bei dieser Verjüngungskur.

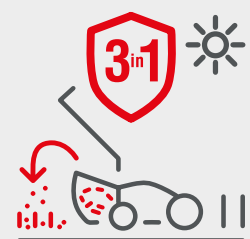
WAHRE MULTITALENTE

Unsere Vertikutierer sind je nach Modell mit mehreren Funktionen ausgestattet. Sie sind leicht durch die folgenden Logos in den Tabellen zu erkennen: **2INONE** function und **3INONE** function. Mit den folgenden Grafiken werden die Funktionen erklärt:



2INONEfunction

VERTIKUTIEREN
UND FANGEN



3INONEfunction

VERTIKUTIEREN,
LÜFTEN UND FANGEN

SICHERHEIT GEHT VOR

Der Sicherheitsstift, der sich neben dem Arbeitstiefenregler befindet, zeigt gut sichtbar an, ob die Walze fest und ordnungsgemäß verbaut wurde. Die rote Umrandung signalisiert, dass die Walze nicht korrekt montiert ist.

Verfügbar bei folgendem **COMFORT**-Modell:
38 P Combi Care Comfort.



EINFACHER WALZENWECHSEL

Schnell und einfach sind die Walzen werkzeuglos gewechselt.

IMMER DIE RICHTIGE ARBEITSTIEFE

Mit nur einem Handgriff kann die Arbeitstiefe individuell eingestellt werden. Dies garantiert ein optimales Vertikutiererergebnis, speziell abgestimmt auf Ihre Bedürfnisse.



KLIPP, KLAPP - VERSTAUT

Im Handumdrehen lassen sich die Vertikutierer kompakt zusammenklappen. Damit ist ein einfacher Transport und eine platzsparende Aufbewahrung gewährleistet.

VERTIKUTIERER



QR-CODE SCANNEN UND
DIE DATENBLÄTTER
HERUNTERLADEN



SF 4036

32.4 E
Basic Care

38.4 E
Combi Care

COMFORT

EASY

EASY

Arbeitsbreite / Vertikutierwalze	36 cm / 12 Stahlmesser	32 cm / 12 Stahlmesser	38 cm / 14 Stahlmesser
Arbeitstiefe	+10 bis -11 mm	+6 bis -14 mm	+6 bis -14 mm
Für Rasenflächen bis	350 m ² **	400 m ²	800 m ²
Arbeitsbreite / Lüfterwalze	Optionales Zubehör 36 cm / 48 Stahlfederzinken Art.-Nr. 113 621	Optionales Zubehör 32 cm / 40 Stahlfederzinken Art.-Nr. 114 049	38 cm / 48 Stahlfederzinken
Akku-Familie / Motor	AL-KO 36 V 	Elektro	Elektro
Leistung	Li-Ion 36 V 2,5 Ah / 4,0 Ah / 8,0 Ah	1.200 W	1.400 W
Bürstenloser Motor	✓	-	-
Höhenverstellung	Zentral, 5-fach	Zentral, stufenlos	Zentral, stufenlos
Gehäuse	Kunststoff	Kunststoff	Kunststoff
Boxvolumen / Material	Optionales Zubehör 55 l / Gewebe Art.-Nr. 113 622	50 l / Gewebe	55 l / Gewebe
Funktion	3INONE function	3INONE function	3INONE function
Gewicht ca.	11,7 kg	10 kg	12 kg
EAN-Nr.	400 371 805 7775 (ohne Akku und Ladegerät)	400 371 806 4742	400 371 806 4759
Art.-Nr.	113 574 (ohne Akku und Ladegerät)	114 039	114 040

SET INKL.
AKKU UND
LADEGERÄT

Im Lieferumfang
enthalten***

EAN-Nr. 400 371 806 6234

Art.-Nr. 114 111



AL-KO 36 V

Alle **AL-KO 36 V** Gartengeräte können mit den auf der **Seite 18** aufgeführten Akkus und Ladegeräten verwendet werden.

Weitere Gartengeräte und Infos zu dieser Akku-Familie finden Sie auf den **Seiten 18 - 25**.



**36 E Combi
Care Comfort** 

**38 P Combi
Care Comfort** 

COMFORT

COMFORT

36 cm / 20 Stadlmesser

38 cm / 14 Stadlmesser

+5 bis -12 mm

+2 bis -17 mm

800 m²

1.200 m²

36 cm / 44 Stadlfederzinken

37 cm / 24 Stadlfederzinken

Elektro

AL-KO 144 F

1.500 W

53 ccm / 1,3 kW / 6.100 U/min

-

-

Zentral, 5-fach

Zentral, 5-fach

Kunststoff

Kunststoff

55 l / Gewebe

55 l / Gewebe

3INONE
function

3INONE
function

15 kg

22 kg

400 371 806 6501

400 371 804 2238


113 465

112 799




GRASFANGBOX

Für SF 4036 mit 50 l Volumen
EAN-Nr. 400 371 805 8611
Art.-Nr. 113 622



LÜFTERWALZE

Für SF 4036 mit
48 Stadlfederzinken
EAN-Nr. 400 371 805 8604
Art.-Nr. 113 621



LÜFTERWALZE

Für 32.4 E Basic Care mit
40 Stadlfederzinken
EAN-Nr. 400 371 806 5046
Art.-Nr. 114 049

*** Akkus/Ladegeräte können verfügbarkeitsbedingt unterschiedlich zu den im Katalog dargestellten Modellen im Lieferumfang enthalten sein.



BALKENMÄHER



HOHES GRAS SELBST IN UNWEGSAMEM GELÄNDE SPIELEND LEICHT MÄHEN

Mit dem Balkenmäher BM 875 IV pflegen Sie effizient große Gärten, Obstwiesen, Freiflächen und Futterwiesen selbst an steilen Hängen. Dabei erzielen Sie einen ökologisch schonenden Schnitt für naturbelassene Flächen. Für den komfortablen Einsatz ist der Balkenmäher mit einem leistungsstarken Motor inklusive Radantrieb, zu- und abschaltbarem Messerantrieb, spezialgehärteten Messern und großer Breitereifung ausgestattet. Der ergonomische, körperschonende und schwingungsgedämpfte Führungsholm garantiert sicheres Führen und ist an jede Körpergröße individuell anpassbar.

Der 87 cm breite Mähbalken mit Kantenschutz zur Schonung des Messers ist sicher in der Handhabung des Geräts. Dabei erhöht der gekapselte Mitnehmer die Laufzeit, indem er Verschmutzungen und Gräserückstände am Messer deutlich reduziert. Die stufenlos höhenverstellbaren Laufsohlen und die extreme Beweglichkeit des Geräts sorgen zudem für angenehmes Arbeiten. Der bewegliche Grasabweiser verhindert, dass Gras auf der Abdeckung liegen bleibt. Arbeitsunterbrechungen werden somit spürbar reduziert.



BM 875 IV

COMFORT

Arbeitsbreite	87 cm
Für Rasenflächen bis	3.000 m ²
Motor	Loncin 139 OHV LC1P65FE
Leistung	139 ccm / 2,7 kW / 3.100 U/min
Radantrieb	1 Vorwärtsgang (Schneckengetriebe)
Mähantrieb abschaltbar	✓
Räder (Zoll)	13 x 5.0 - 6
Reifen mit Schaumstofffüllung	✓
Spurbreite	45 cm
Breite Radaußenseite	50 cm
Gewicht ca.	52 kg
EAN-Nr.	400 371 806 5831
Art.-Nr.	114 098



QR-CODE SCANNEN UND DAS
DATENBLATT HERUNTERLADEN



TRIMMER UND SENSEN



FÜR EINEN GEPFLEGTEN RASEN IN JEDEM WINKEL

Vorbei die Zeiten, in denen Hobbygärtner vor ihren Rasenkanten in die Knie gehen mussten beim mühevollen Nacharbeiten nach dem Rasenmähen. Ab sofort übernimmt der Rasentrimmer diese Aufgabe. Mit der individuellen Neigungsverstellung am Trimmerkopf werden auch schwer zugängliche

Stellen zum Beispiel unter Gartenbänken spielend leicht erreicht. Flexibel in alle Richtungen neigen sich die Rasentrimmer von AL-KO durch den 180 Grad drehbaren Trimmerkopf (modellabhängig). Überhängende Rasenkanten können so besonders präzise geschnitten werden.

STARK, WO ANDERE MÄHGERÄTE AN IHRE GRENZEN KOMMEN

Eine Sense ist bestens geeignet, wenn Sie Ihren Garten in Form bringen möchten. Vor allem an Mauern, Zäunen, Hängen, Bäumen und weiteren Hindernissen ist sie die ideale Alternative zum Rasenmäher, um hochgewachsenes Gras und Gestrüpp auf die richtige Länge zu kürzen.

Sensen arbeiten mit einer Fadenspule für leichtere Mäharbeiten. Darüber hinaus können Sie mit einem extra starken Messerblatt auch holzige Pflanzenteile und Gestrüpp mühelos schneiden. Für ein bequemes Arbeiten sind die Geräte außerdem mit einem ergonomisch geformten Griff ausgestattet. In diesem sind die Bedienelemente verbaut, wodurch Sie jederzeit die optimale Kontrolle über das Gerät besitzen. Haben Sie das Fein-Tuning abgeschlossen, ist der Holm aus hochwertigem, widerstandsfähigem Aluminium im Handumdrehen zerlegt (modellabhängig). So ist die Motorsense leicht zu transportieren und platzsparend aufzubewahren.



QR-CODE SCANNEN UND DIE GESAMTE
PREISLISTE FÜR TRIMMER, SENSEN
UND MULTICUTTER HERUNTERLADEN



FLEXIBEL IN ALLE RICHTUNGEN

Durch den 180° Grad drehbaren Trimmerkopf können sämtliche Rasenkanten präzise geschnitten werden. Für die richtige Länge und Arbeitsposition sorgen der Teleskop-Alu-Schaft und das flexible Griffteil (modellabhängig).

EGAL, WAS KOMMT

Ob hohes Gras und Gestrüpp oder Mäharbeiten entlang von Mauern, Zäunen und anderen Hindernissen - mit dem hochwertigen Fadenspulen-Aufsatz sind die Trimmer und Sensen für alle Einsatzgebiete bestens gerüstet.



KOMFORTABEL FÜR JEDEN ANSPRUCH

Unsere Benzin-Motorsensen und -Trimmer sind mit Bike-Griff oder Loop-Griff erhältlich. So können wir sicherstellen, dass wir für jeden Anwender das passende Modell im Sortiment haben.

AKKU-TRIMMER



QR-CODE SCANNEN UND
DIE DATENBLÄTTER
HERUNTERLADEN

GT 1825

COMFORT

GT 4030

COMFORT

Schnittbreite	25 cm	30 cm
Akku-Familie	AL-KO 18 V  BOSCH HOME AND GARDEN COMPATIBLE	AL-KO 36 V 
Leistung	Li-Ion 18 V 2,5 Ah / 4,0 Ah / 5,0 Ah	Li-Ion 36 V 2,5 Ah / 4,0 Ah / 8,0 Ah
Schneidfaden	Nylonfaden, Ø 1,5 mm	Nylonfaden, Ø 1,5 mm
Fadennachstellung	Tipp-Automatik	Tipp-Automatik
Schaftrohr	Teleskop, Aluminium	Teleskop, Aluminium
Aufnahme Ersatzspule	-	✓
Winkelverstellbarer Griff	✓	✓
Höhenverstellbarer Griff	✓	✓
Schwenkbarer Schneidkopf	✓	✓
Pflanzenschutzbügel	✓	✓
Gewicht ca.	2,1 kg	2,4 kg

OHNE
AKKU UND
LADEGERÄT

EAN-Nr. 400 371 806 2489
Art.-Nr. 113 924

400 371 805 8437
113 608

SET INKL.
AKKU UND
LADEGERÄT

Im Lieferumfang
enthalten***
1x Akku 18 V (2,5 Ah)
1x Ladegerät
EAN-Nr. 400 371 806 2960
Art.-Nr. 113 963

1x Akku 36 V (4,0 Ah)
1x Ladegerät
400 371 806 1208
113 824



ERSATZFADENSPULE

Für GT 1825 und GT 4030
 Ø 1,5 mm, 2-er Set
 EAN-Nr. 400 371 805 5627
Art.-Nr. 113 349



AKKU-GÜRTEL BBA 40

Für GT 4030, AL-KO 36 V
 Gürtel mit Adapter, weitere
 Infos finden Sie auf **Seite 18**
 EAN-Nr. 400 371 806 0706
Art.-Nr. 113 786



AL-KO 18V

BOSCH HOME AND GARDEN COMPATIBLE

Alle **AL-KO 18 V BOSCH HOME AND GARDEN COMPATIBLE** Gartengeräte können mit den auf der **Seite 10** aufgeführten Akkus und Ladegeräten verwendet werden. Weitere Gartengeräte und Infos zu dieser Akku-Familie finden Sie auf den **Seiten 10 - 17**.



AL-KO 36 V

Alle **AL-KO 36 V** Gartengeräte können mit den auf der **Seite 18** aufgeführten Akkus und Ladegeräten verwendet werden. Weitere Gartengeräte und Infos zu dieser Akku-Familie finden Sie auf den **Seiten 18 - 25**.

***Akkus/Ladegeräte können verfügbarkeitsbedingt unterschiedlich zu den im Katalog dargestellten Modellen im Lieferumfang enthalten sein.

ELEKTRO-TRIMMER



QR-CODE SCANNEN
UND DIE DATENBLÄTTER
HERUNTERLADEN

**GTE 350
Classic**

**GTE 450
Comfort**

GTE 550

BC 1000 E

EASY

COMFORT

COMFORT

PREMIUM

Schnittbreite	25 cm	30 cm	30 cm	35 cm
Leistung	350 W	450 W	550 W	1.000 W
Schneidfaden	Nylon-Doppelfaden, Ø 1,65 mm	Nylon-Doppelfaden, Ø 1,65 mm	Nylon-Doppelfaden, Ø 1,65 mm	Nylon-Doppelfaden, Ø 2 mm
Fadennachstellung	Tipp-Automatik	Tipp-Automatik	Tipp-Automatik	Tipp-Automatik
Schaftrohr	Teleskop, Aluminium	Teleskop, Aluminium	Teleskop, Aluminium	Aluminium, teilbar
Aufnahme Ersatzspule	-	✓	✓	-
Höhenverstellbarer Griff	✓	✓	✓	✓
Schwenkbarer Schneidkopf	-	✓	✓	-
Pflanzenschutzbügel	✓	✓	✓	-
Tragegurt	-	-	-	✓
Gewicht ca.	2,3 kg	2,9 kg	3 kg	3,9 kg
EAN-Nr.	400 371 804 4928	400 371 804 4935	400 371 804 4904	400 371 804 4881
Art.-Nr.	112 928	112 929	112 926	112 923



ERSATZFADENSPULE

Für GTE 350 Classic, GTE 450 Comfort,
GTE 550, Ø 1,65 mm
EAN-Nr. 400 371 804 5727
Art.-Nr. 112 966



ERSATZFADENSPULE

Für BC 1000 E, Ø 2 mm
EAN-Nr. 400 371 804 5901
Art.-Nr. 112 973

ELEKTRO-SENSE



BC 1200 E

PREMIUM

35 cm Faden / 23 cm Messer

1.200 W

Nylon-Doppelfaden,
Ø 2,5 mm

Tipp-Automatik

Aluminium, teilbar

-



-

-



4,1 kg

400 371 804 4898

112 924



ERSATZFADENSPULE
Für BC 1200 E, Ø 2,5 mm
EAN-Nr. 400 371 806 3516
Art.-Nr. 114 012



ERSATZMESSERBLATT
Für BC 1200 E
EAN-Nr. 400 371 804 5918
Art.-Nr. 112 974

BENZIN-SENSEN



QR-CODE SCANNEN UND
DIE DATENBLÄTTER
HERUNTERLADEN



BC 223 L-S

BC 223 B

BC 330 L

EASY

EASY

EASY

Schnittbreite	41 cm Faden	41 cm Faden / 25 cm Messer	41 cm Faden / 25 cm Messer
Motor	2-Takt	2-Takt	2-Takt
Leistung	22,5 ccm / 0,7 kW / 1 PS	22,5 ccm / 0,7 kW / 1 PS	32,6 ccm / 0,9 kW / 1,2 PS
Schneidfaden	Nylon-Doppelfaden, Ø 2 mm	Nylon-Doppelfaden, Ø 2,4 mm	Nylon-Doppelfaden, Ø 2,4 mm
Fadennachstellung	Tipp-Automatik	Tipp-Automatik	Tipp-Automatik
FAST & EASY Faden-Schnellaufwicklung	-	-	✓
Schaftrohr	Aluminium, teilbar	Aluminium	Aluminium
Zusatzgriff	Loop-Griff	Bike-Griff	Loop-Griff
Höhenverstellbarer Griff	✓	✓	✓
Tragegurt	-	✓	✓
Gewicht ca.	5 kg	5,9 kg	6,8 kg
EAN-Nr.	400 371 805 9526	400 371 805 9533	400 371 806 0652
Art.-Nr.	113 691	113 692	113 757



ERSATZFADENKOPF

Für BC 223 L-S, Ø 2 mm
EAN-Nr. 400 371 804 3860
Art.-Nr. 112 880



ERSATZFADENKOPF

Für BC 223 B, BC 330 L, BC 330 B,
BC 400 L, BC 400 B und BC 500 B
Ø 2,4 mm
EAN-Nr. 400 371 803 5254
Art.-Nr. 112 406



ZWEITAKTÖL

Für alle Benzin-Sensen, 1 l,
raucharmes, teilsynthetisches und
selbst mischendes Universal-
Zweitaktöl mit Kraftstoffstabilisator
Fuel Fresh
EAN-Nr. 400 371 804 4034
Art.-Nr. 112 896



NEU

ZWEITAKTÖL

Raucharmes, teilsynthetisches und
selbst mischendes Universal-Zwei-
taktöl, Kraftstoffstabilisator „Fuel
Fresh“, mit Dosiereinheit, separater
Messbecher nicht notwendig, 1l
EAN-Nr. 400 371 806 5633
Art.-Nr. 114 078



BC 330 B	BC 400 L	BC 400 B	BC 500 B
EASY	COMFORT	COMFORT	PREMIUM
41 cm Faden / 25 cm Messer	41 cm Faden / 25 cm Messer	41 cm Faden / 25 cm Messer	41 cm Faden / 25 cm Messer
2-Takt	2-Takt	2-Takt	2-Takt
32,6 ccm / 0,9 kW / 1,2 PS	39,8 ccm / 1,25 kW / 1,7 PS	39,8 ccm / 1,25 kW / 1,7 PS	50,8 ccm / 1,9 kW / 2,6 PS Luftvorlage
Nylon-Doppelfaden, Ø 2,4 mm	Nylon-Doppelfaden, Ø 2,4 mm	Nylon-Doppelfaden, Ø 2,4 mm	Nylon-Doppelfaden, Ø 2,4 mm
Tipp-Automatik	Tipp-Automatik	Tipp-Automatik	Tipp-Automatik
✓	✓	✓	✓
Aluminium	Aluminium	Aluminium	Aluminium
Bike-Griff	Loop-Griff	Bike-Griff	Bike-Griff
✓	✓	✓	✓
✓ (Doppeltragegurt)	✓	✓ (Doppeltragegurt)	✓ (Doppeltragegurt)
7,3 kg	7,2 kg	7,6 kg	7,7 kg
400 371 806 0669	400 371 806 0676	400 371 806 0683	400 371 806 0690
113 758	113 759	113 784	113 785



ERSATZMESSERBLATT

Für BC 223 B, BC 330 L, BC 330 B, BC 400 L, BC 400 B und BC 500 B
EAN-Nr. 400 371 803 5247

Art.-Nr. 112 405



**SENSENFADENKOPF
FAST & EASY**

Für BC 330 L, BC 330 B, BC 400 L, BC 400 B und BC 500 B
einfaches Einfädeln und Aufwickeln
des Schneidfadens ohne Öffnen des
Sensenfadenkopfes, Ø 2,4 mm
EAN-Nr. 400 371 806 1000

Art.-Nr. 113 806



ERSATZFÄDEN FÜR TRIMMER UND SENSEN



RUNDER MÄHFADEN

Ideal geeignet für Ausputzarbeiten, Gras und Unkraut.



ECKIGER MÄHFADEN

Dank scharfer Kanten höhere Schnittleistung für Ausputzarbeiten und kräftigeres Unkraut.



SÄGEZAHN MÄHFADEN

Robust für zuverlässiges Mähen und Ausputzen mit Sägeeffekt.

FADENFORMEN	Ø	LÄNGE	ART.-NR.	EAN-NR.	
Runder Mähfaden		1,3 mm	15 m	113 481	400 371 805 6693
		1,6 mm	15 m	113 483	400 371 805 6716
		2,0 mm	15 m	113 485	400 371 805 6730
		2,4 mm	15 m	113 487	400 371 805 6754
		2,4 mm	44 m	113 488	400 371 805 6761
		2,7 mm	15 m	113 490	400 371 805 6785
		3,0 mm	56 m	113 492	400 371 805 6808
		3,3 mm	15 m	113 494	400 371 805 6822
Eckiger Mähfaden		2,4 mm	15 m	113 496	400 371 805 6846
		2,4 mm	69 m	113 497	400 371 805 6853
		2,7 mm	15 m	113 498	400 371 805 6860
		3,0 mm	15 m	113 500	400 371 805 6884
		3,3 mm	15 m	113 502	400 371 805 6907
		4,0 mm	25 m	113 504	400 371 805 6921
		Sägezahn Mähfaden		3,0 mm	37 m
3,5 mm	27 m			113 506	400 371 805 6945



QR-CODE SCANNEN UND DIE DATENBLÄTTER FÜR DIE ERSATZFÄDEN HERUNTERLADEN



MULTICUTTER



KLEINES MULTITALENT FÜR SCHNELLE EINSÄTZE

Dank des Messerschnellwechselsystems können die Messer innerhalb weniger Sekunden ausgetauscht werden - ohne Werkzeug und schmutzige Finger. Verwendbar sind sie als Gras- und Strauchschere. Sie sind leicht und handlich und haben dabei auch noch eine lange Lebensdauer sowie eine geringe Selbstentladung.



Multicutter GS 7,2 Li

COMFORT

Leistung	Li-Ion 7,2 V 2,0 Ah (fest verbauter Akku)
Schienenlänge Strauchschere	16 cm
Flächenleistung Strauchschere	32 m ²
Schnittbreite Grasschere	8 cm
Schnittleistung Grasschere	450 m
Gewicht ca.	550 g
EAN-Nr.	400 371 805 6136
Art.-Nr.	113 371



VERLÄNGERUNGSSTIEL

Für Multicutter GS 7,2 Li, dank des Verlängerungsstiels können auch längere Strecken ganz bequem und ohne Bücken getrimmt werden.

EAN-Nr. 400 371 805 6655

Art.-Nr. 113 477



QR-CODE SCANNEN UND DIE DATENBLÄTTER FÜR DEN MULTICUTTER HERUNTERLADEN



MULTITOOL



EIN GERÄT - VIELE MÖGLICHKEITEN

Egal, ob am Boden oder hoch oben: Mit Metallmesserblatt, Fadenspulen-, Hochentaster-, Heckenschere- und Hochheckenschere-Aufsatz ist das Multitool für alle Einsatzgebiete im und um den Garten bestens gerüstet. Das durchzugsstarke Basisgerät gibt es wahlweise als Benzin- oder Akku-Gerät.



AL-KO 36 V

Alle **AL-KO 36 V** Gartengeräte können mit den auf der **Seite 18** aufgeführten Akkus und Ladegeräten verwendet werden.

Weitere Gartengeräte und Infos zu dieser Akku-Familie finden Sie auf den **Seiten 18 - 25**.



MT 40
Basisgerät

COMFORT

Akku-Familie

AL-KO 36 V

Leistung

Li-Ion 36 V
2,5 Ah / 4,0 Ah / 8,0 Ah*

Material

Aluminium / Kunststoff

Im Lieferumfang enthalten

Aufsätze müssen separat erworben werden

Gewicht ca.

1 kg (Basisgerät)

**OHNE
AKKU UND
LADEGERÄT**

EAN-Nr.

400 371 805 8468

Art.-Nr.

113 611



**QR-CODE SCANNEN UND DIE
DATENBLÄTTER HERUNTERLADEN**

ALKO 36 V

AKKU-MULTITOOl



Hochentaster- aufsatz CSA 4020

Hochheckenscheren- aufsatz HTA 4045

Schnittlänge	20 cm	45 cm
Schnittstärke	10 cm	2 cm
Arbeitshöhe	Bis zu 4 m	Bis zu 3,5 m
Geschwindigkeit	4,2 m/s	1.300 U/min
Schneideprinzip	Kette	Gegenläufiges Sicherheitsmesser
Im Lieferumfang enthalten	70 cm Schaftverlängerung, Tragegurt	70 cm Schaftverlängerung, Tragegurt
Gewicht ca.	2,2 kg	2,3 kg
EAN-Nr.	400 371 805 8475	400 371 805 8482
Art.-Nr.	113 612	113 613



HTA 4045



Trimmeraufsatz GTA 4030


Sensen- und Trimmeraufsatz BCA 4030

Schnittbreite	30 cm	30 cm Faden / 23 cm Messer
Schneidfaden	Nylonfaden, Ø 1,6 mm	Nylonfaden, Ø 1,6 mm
Verstellbarer Zusatzgriff	✓	✓
Schwenkbare Pflanzenschutzbügel	✓	✓
Im Lieferumfang enthalten	Zusatzhandgriff, Fadenspule mit Tipp-Automatik	Zusatzhandgriff, Messerblatt, Fadenspule mit Tipp-Automatik
Gewicht ca.	1,8 kg	1,8 kg
EAN-Nr.	400 371 805 8499	400 371 805 8505
Art.-Nr.	113 614	113 615

GTA 4030



BCA 4030



BENZIN- MULTITOOl



QR-CODE SCANNEN UND
DIE DATENBLÄTTER
HERUNTERLADEN

BC 260 MT 5IN1

COMFORT

Motor	2-Takt
Leistung	26 ccm / 0,75 kW / 1,02 PS
Schnittbreite	41 cm Faden / 25 cm Messer
Schneidfaden	Nylon-Doppelfaden 5 m, Ø 2,4 mm
Fadennachstellung	Tipp-Automatik
FAST & EASY Faden-Schnellaufwicklung	✓
Länge Basisgerät	102 cm (ohne Sensenaufsatz)
Schnittlänge / Schwertlänge	39 cm Heckenschere / 25 cm Hochentaster
Holm	Aluminium, teilbar
Zusatzgriff	✓ (verstellbar)
Im Lieferumfang enthalten	Tragegurt, Metallmesserblatt, Fadenspulen-, Hochentaster-, Heckenscheren-Aufsatz, 80 cm Schaftverlängerung
Gewicht ca.	4,1 kg (Basisgerät)
EAN-Nr.	400 371 806 0720
Art.-Nr.	113 787



HECKENSCHERE

136 CM LANG

Für den bequemen
Schnitt von hohen
Hecken



HOCHENTASTER

110 CM LANG

Zum Beschnitt von
Zweigen und Ästen
an hohen Stellen
in Bäumen



IM NU IN ZWEI

Das Multitool lässt sich im
Handumdrehen für eine platz-
sparende Aufbewahrung oder den
bequemen Transport zerlegen



HOCH HINAUS

Der Aktionsradius des Multi-
tools kann mit der Schaft-
verlängerung um 80 cm
erweitert werden



SENSENAUFSATZ MIT MESSERBLATT

Zum Mähen von hohem
Gras und Gestrüpp



FADENSPULE FAST & EASY

Einfaches Einfädeln und Aufwickeln
des Schneidfadens ohne Öffnen des
Sensenfadenkopfes



AKKU-MULTITOO ZUBEHÖR



AL-KO 36 V

Alle **AL-KO 36 V** Gartengeräte können mit den auf der **Seite 18** aufgeführten Akkus und Ladegeräten verwendet werden.

Weitere Gartengeräte und Infos zu dieser Akku-Familie finden Sie auf den **Seiten 18 - 25**.



ERSATZFADENSPULE

Für MT 40 (GTA 4030)
Ø 1,6 mm, 2-er Set
EAN-Nr. 400 371 805 5627
Art.-Nr. 113 349



ERSATZFADENSPULE

Für MT 40 (BCA 4030)
Ø 1,6 mm, 2-er Set
EAN-Nr. 400 371 805 6631
Art.-Nr. 113 478



ERSATZKETTE

Für MT 40 (CSA 4020)
91P033X
EAN-Nr. 400 371 805 7508
Art.-Nr. 113 526



ERSATZSCHIENE

Für MT 40 (CSA 4020)
Schnittlänge 20 cm
EAN-Nr. 400 371 805 7515
Art.-Nr. 113 534



ERSATZMESSERBLATT

Für MT 40 (BCA 4030)
EAN-Nr. 400 371 805 6648
Art.-Nr. 113 479



AKKU-GÜRTEL BBA 40

Für MT 40, AL-KO 36 V Gürtel mit Adapter, weitere Infos finden Sie auf **Seite 18**
EAN-Nr. 400 371 806 0706
Art.-Nr. 113 786

BENZIN-MULTITOO ZUBEHÖR




ERSATZFADENSPULE FAST & EASY

Für BC 260 MT 5IN1, Ø 2,4 mm
EAN-Nr. 400 371 806 1000
Art.-Nr. 113 806



ERSATZMESSERBLATT

Für BC 260 MT 5IN1
EAN-Nr. 400 371 803 5247
Art.-Nr. 112 405



ERSATZKETTE

Für BC 260 MT 5IN1 (Hochentaster)
3/8" 90PX040X
EAN-Nr. 400 371 804 5925
Art.-Nr. 112 972



ERSATZSCHIENE

Für BC 260 MT 5IN1 (Hochentaster)
Schnittlänge 20 cm
EAN-Nr. 400 371 806 0249
Art.-Nr. 127 550



BIO-KETTENÖL

Rein pflanzliches Sägekettenöl, 1 l
EAN-Nr. 400 371 805 6662
Art.-Nr. 113 480

Rein pflanzliches Sägekettenöl, 5 l
EAN-Nr. 400 371 805 7317
Art.-Nr. 113 530



Weitere Kettenöle für das Multitool finden Sie auf den **Seiten 120 / 121**.



LAUBBLÄSER UND -SAUGER



LAUBFREI MIT NUR EINEM HANDGRIFF

Unsere Laubbläser und -sauger bieten zwei unterschiedliche Funktionen, wenn Sie Laub beseitigen wollen: Laubblasen und Laubsammeln mit Häckselfunktion. Die Motoren unserer Laubbläser und -sauger sind wahre Kraftpakete. In kurzer Zeit entfernen Sie Laub und andere Pflanzenteile von Ihrer Einfahrt, Ihrem Gehweg und Rasen.

Anschließend müssen Sie nur noch die Reste auf dem Kompost oder in der Biotonne entsorgen. Der große Fangsack ist beim Laubsauger mit einem Reißverschluss versehen und erleichtert Ihnen daher das Entleeren. Insbesondere im Herbst und für einen großen Garten werden Sie die Laubbläser und -sauger von AL-KO als angenehmen Gartenhelfer sehr zu schätzen wissen.



HANDLICHER BESENERSATZ

Vielseitig und flexibel einsetzbar sorgen die handlichen Laubbläser für Ordnung in Hof und Garten. Dabei lässt sich der bis zu 250 km/h schnelle Luftstrom ganz bequem per Drehrad regeln. Die zwei mitgelieferten Aufsätze bieten zusätzlich die Möglichkeit, zwischen einer punktuellen und flächigen Arbeitsweise zu wählen. Die Aufsätze lassen sich zum einfachen Verstauen auch ganz einfach abnehmen.

Verfügbar bei folgendem **COMFORT**-Modell: LB 4060

POWER FÜR JEDEN BEDARF

Unsere Akku-Laubbläser bieten Ihnen ein kabel- und müheloses sowie umweltfreundliches Gartenvergnügen. Die federleichten und handlichen Geräte ermöglichen flexibles Arbeiten ohne lästiges Stromkabel, ohne Benzin und damit auch ohne Abgase.

Verfügbar bei allen **EASY**-, **COMFORT**- und **PREMIUM**-Modellen.



MAXIMALE LEISTUNG DANK AXIAL-LAUBLÄSER

Im Axial-Laubbläser ist im hinteren Teil des Gerätes ein Flügelrad positioniert. Dieses Rad dreht sich mit sehr hoher Geschwindigkeit, saugt dadurch Luft von außen in den Laubbläser ein und stößt sie auf der gegenüberliegenden Seite am Rohrausgang wieder aus. Mit dieser Technik erreichen Axial-Laubbläser eine maximale Leistung.

Verfügbar bei folgendem **COMFORT**-Modell: LB 1860

AKKU- LAUBBLÄSER



QR-CODE SCANNEN UND
DIE DATENBLÄTTER
HERUNTERLADEN





LB 1860

COMFORT



LB 4060

COMFORT

Akku-Familie	AL-KO 18 V  BOSCH HOME AND GARDEN COMPATIBLE	AL-KO 36 V 
Leistung	Li-Ion 18 V 2,5 Ah / 4,0 Ah / 5,0 Ah	Li-Ion 36 V 2,5 Ah / 4,0 Ah / 8,0 Ah
Luftgeschwindigkeit	162 km/h	115 - 250 km/h
Volumenstrom	450 m³/h	330 m³/h
Rohraufsätze (inkl.)	2	2
Regelung	ECO-Modus, Power-Modus	Stufenlos
Fangsack / Material	-	-
Gewicht ca.	1,8 kg	2,2 kg

OHNE AKKU UND LADEGERÄT	EAN-Nr.	400 371 806 2465	400 371 805 8451
	Art.-Nr.	113 922	113 610
SET INKL. AKKU UND LADEGERÄT	Im Lieferumfang enthalten*	1x Akku 18 V (2,5 Ah) 1x Ladegerät	1x Akku 36 V (4,0 Ah) 1x Ladegerät
	EAN-Nr.	400 371 806 2595	400 371 806 6173
	Art.-Nr.	113 941	114 113



AL-KO 18 V 

BOSCH HOME AND GARDEN COMPATIBLE

Alle **AL-KO 18 V BOSCH HOME AND GARDEN COMPATIBLE** Gartengeräte können mit den auf der **Seite 10** aufgeführten Akkus und Ladegeräten verwendet werden. Weitere Gartengeräte und Infos zu dieser Akku-Familie finden Sie auf den **Seiten 10 - 17**.



AL-KO 36 V 

Alle **AL-KO 36 V** Gartengeräte können mit den auf der **Seite 18** aufgeführten Akkus und Ladegeräten verwendet werden. Weitere Gartengeräte und Infos zu dieser Akku-Familie finden Sie auf den **Seiten 18 - 25**.

AKKU- LAUBBLÄSER UND -SAUGER



LBV 4090

PREMIUM

AL-KO 36 V III

Li-Ion 36 V
2,5 Ah / 4,0 Ah / 8,0 Ah

150 - 250 km/h

350 m³/h

1

Stufenlos, saugen, blasen

✓ 45 l / Gewebe

4,5 kg

400 371 805 9090

113 662

1x Akku 36 V (4,0 Ah)
1x Ladegerät

400 371 806 6180

114 114



AKKU-GÜRTEL BBA 40

Für LB 4060, LBV 4090,
AL-KO 36 V Gürtel mit Adapter,
weitere Infos finden Sie auf
Seite 18
EAN-Nr. 400 371 806 0706
Art.-Nr. 113 786

**Produkt mit schneller Lieferung durch hohe Lagerverfügbarkeit.
***Weitere Informationen zu dem Testsiegel finden Sie unter www.alko-garden.com/test-winner





HECKENSCHEREN



SCHNITTIGE ERGONOMIE FÜR DEN AKKURATEN HECKENSCHNITT

Mit den Heckenschere von AL-KO wird Ihnen die Arbeit an Ihren Hecken erheblich erleichtert. Sie bieten schnittige und funktionale Ergonomie, die Ihnen Kraft und Nerven beim Arbeiten mit der Heckenschere erspart. Dank der diamantgeschliffenen Messer geht Ihnen das Heckeschneiden leicht von der Hand - ob als turnusmäßige Pflichtübung oder zur gezielten Gestaltung Ihrer Gartenzierde. Dabei sorgt das hochwertige 45-cm-Sicherheitsmesser für einen zügigen und präzisen Schnitt mit optimalem Schutz für Mensch und

Gerät. Für eine leichte Handhabung und zum sicheren, bequemen Arbeiten in jeder Position sorgt der ergonomisch geformte Handgriff.

Die Heckenschere HT 1845 wird von einem AL-KO 18 V Bosch Home and Garden Compatible Akku betrieben. Mit diesem Akku-System können unterschiedliche Geräte von AL-KO und anderen Herstellern mit ein und demselben Akku verwendet werden.



PERFEKTER SCHNITT UND SCHUTZ

Dauerhaft scharfe, diamantgeschliffene Messer gewährleisten einen sauberen Schnitt. Der Anschlagschutz schützt das Messer bei Schnitten entlang von Böden und Wänden. Der Köcher dient gleichzeitig als Wandhalterung.

Verfügbar bei allen **EASY**- und **COMFORT**-Modellen.

ENTSPANNTES ARBEITEN

Durch den optional erhältlichen AL-KO Akku-Gürtel BBA 40 muss der Akku während der Gartenarbeit nicht mehr im Gerät mitgetragen werden. So ist es möglich, den Akku aus dem AL-KO 36 V Gerät herauszunehmen und diesen während der Gartenarbeit bequem an dem Gürtel BBA 40 mitzuführen. In das Gerät wird nur ein leichter 195 g Akku-Adapter eingesteckt.

Dies führt zu einer großen Arbeitserleichterung (bis zu 30 % Gewichtsreduktion) bei Verwendung aller handgehaltenen AL-KO 36 V Geräte. Die Gartenarbeit wird dadurch einfacher und ermüdungsärmer. Die Arme werden durch das stark reduzierte Gewicht des Gartengerätes entlastet.

Verfügbar bei folgendem **COMFORT**-Modell: HT 4055



BESTE QUALITÄT

Das hochwertige Kunststoff-Gehäuse ist besonders stabil und robust, was eine lange Lebensdauer der Heckenschere garantiert. Das Gewicht wurde so verteilt, dass die Heckenscheren immer optimal in der Hand liegen.

Verfügbar bei allen **EASY**- und **COMFORT**-Modellen.

AKKU- HECKENSCHEREN



QR-CODE SCANNEN UND
DIE DATENBLÄTTER
HERUNTERLADEN



HT 1845

COMFORT



HT 4055

COMFORT

Schnittlänge	45 cm	55 cm
Max. Schnittstärke	15 mm	20 mm
Akku-Familie	AL-KO 18 V  BOSCH HOME AND GARDEN COMPATIBLE	AL-KO 36 V 
Leistung	Li-Ion 18 V 2,5 Ah / 4,0 Ah / 5,0 Ah	Li-Ion 36 V 2,5 Ah / 4,0 Ah / 8,0 Ah
Hubzahl	2.600 pro Min.	2.800 pro Min.
Messertyp	Diamantschliff	Diamantschliff
Schneidprinzip	Gegenläufiges Sicherheitsmesser	Gegenläufiges Sicherheitsmesser
Gewicht ca.	2 kg	2,5 kg

OHNE AKKU UND LADEGERÄT	EAN-Nr.	400 371 806 2441	400 371 805 8444
	Art.-Nr.	113 920	113 609
SET INKL. AKKU UND LADEGERÄT	Im Lieferumfang enthalten***	1x Akku 18 V (2,5 Ah) 1x Ladegerät	1x Akku 36 V (4,0 Ah) 1x Ladegerät
	EAN-Nr.	400 371 806 2571	400 371 806 1192
	Art.-Nr.	113 939	113 823



AL-KO 18 V 

BOSCH HOME AND GARDEN COMPATIBLE

Alle **AL-KO 18 V BOSCH HOME AND GARDEN COMPATIBLE** Gartengeräte können mit den auf der **Seite 10** aufgeführten Akkus und Ladegeräten verwendet werden. Weitere Gartengeräte und Infos zu dieser Akku-Familie finden Sie auf den **Seiten 10 - 17**.



AL-KO 36 V 

Alle **AL-KO 36 V** Gartengeräte können mit den

auf der **Seite 18** aufgeführten Akkus und Ladegeräten verwendet werden.

Weitere Gartengeräte und Infos zu dieser Akku-Familie finden Sie auf den **Seiten 18 - 25**.



AKKU-GÜRTEL BBA 40

Für HT 4055, AL-KO 36 V Gürtel mit Adapter, weitere Infos finden Sie auf Seite 18

EAN-Nr. 400 371 806 0706

Art.-Nr. 113 786

***Akkus/Ladegeräte können verfügbarkeitsbedingt unterschiedlich zu den im Katalog dargestellten Modellen im Lieferumfang enthalten sein.



HOCHHECKENSCHERE UND HOCHENTASTER



KABELLOS UND LEICHT HOHE HECKEN UND BÄUME PFLEGEN

Mit den kabellosen Hochentastern und Hochheckenschere geht Ihnen das Entasten und Schneiden von Bäumen und Hecken leicht von der Hand. Dank Winkelverstellung und Teleskopschaft kommen Sie auch an schwer zugängliche Stellen und erzielen immer einen präzisen, sauberen Schnitt.

Dank Akku-Betrieb ist ein großer Aktionsradius mit hoher Bewegungsfreiheit gegeben, ohne dass Sie auf lästige Kabel achten müssen. So können Sie ermüdungsfrei, körperschonend und sicher arbeiten - auch über Kopf. Zudem verschafft Ihnen der Akku-Betrieb einen leisen, emissionsfreien und wartungsarmen Einsatz zu jeder Tageszeit.

AL-KO 18V

BOSCH HOME AND GARDEN COMPATIBLE



HOCHHECKENSCHERE UND HOCHENTASTER



QR-CODE SCANNEN UND
DIE DATENBLÄTTER
HERUNTERLADEN

Hochheckenschere HTA 1845

Hochentaster CSA 1820

COMFORT

COMFORT

Schnittlänge	45 cm	20 cm
Max. Schnittstärke	15 mm	-
Leistung	Li-Ion 18 V 2,5 Ah / 4,0 Ah / 5,0 Ah	Li-Ion 18 V 2,5 Ah / 4,0 Ah / 5,0 Ah
Sägekette	-	91P033X
Schaftrohr	Teleskop	Teleskop
Schwenkbarer Kopf	✓	✓
Gewicht ca.	3,5 kg	3,65 kg

OHNE
AKKU UND
LADEGERÄT

EAN-Nr. 400 371 806 2496

400 371 806 2502

Art.-Nr. 113 925

113 926

SET INKL.
AKKU UND
LADEGERÄT

Im Lieferumfang
enthalten*
1x Akku 18 V (2,5 Ah)
1x Ladegerät

1x Akku 18 V (2,5 Ah)
1x Ladegerät

EAN-Nr. 400 371 806 2977

400 371 806 2984

Art.-Nr. 113 964

113 965



AL-KO 18V

BOSCH HOME AND GARDEN COMPATIBLE

Alle AL-KO 18 V BOSCH HOME AND GARDEN COMPATIBLE Gartengeräte können mit den auf der **Seite 10** aufgeführten Akkus und Ladegeräten verwendet werden. Weitere Gartengeräte und Infos zu dieser Akku-Familie finden Sie auf den **Seiten 10 - 17**.

*Akkus/Ladegeräte können verfügbarkeitsbedingt unterschiedlich zu den im Katalog dargestellten Modellen im Lieferumfang enthalten sein.



HANDLICHE AKKU-HELPER



HANDLICHE AKKU-HELPER FÜR HAUS UND GARTEN

Erleben Sie die ganze Vielfalt der AL-KO 18 V Bosch Home and Garden Compatible Akku-Familie, die speziell für Garten, Haus und Baustelle entwickelt wurde. Mit nur einem Akku sind Sie für sämtliche Herausforderungen rund um Ihr Haus bestens gerüstet. Sei es das Schneiden Ihrer Hecke, das Entasten von Bäumen, das Durchführen von Sägearbeiten oder die gründliche Reinigung Ihrer Terrasse. Wir haben das passende Gerät in unserem Sortiment. Auch die Umwelt profitiert von unserer Akku-Familie. Durch ihre effiziente und nachhaltige Energieverwendung tragen Sie aktiv zum Schutz unserer Natur bei. Darüber hinaus ist das System angenehm leise, was sowohl Ihnen als auch Ihren Nachbarn eine angenehme Arbeitsatmosphäre verschafft.

Ein weiterer großer Vorteil dieses Systems ist die Kompatibilität mit Gartenhelfern unterschiedlicher Marken. Sie können also Ihre vorhandenen Gartengeräte problemlos in das System integrieren und dadurch Ihre Flexibilität weiter steigern. Die AL-KO 18 V Bosch Home and Garden Compatible Akku-Familie bietet Ihnen Qualität, Leistung und Nachhaltigkeit. Bringen Sie mehr Freude in Ihren Gartenalltag und gestalten Sie Ihre grüne Oase noch schöner und effizienter. Das AL-KO 18 V Bosch Home and Garden Compatible System steht Ihnen als zuverlässiger Partner zur Seite und unterstützt Sie bei allen anfallenden Arbeiten. Lassen Sie sich von der Vielfalt und Flexibilität dieses Systems begeistern und erleichtern Sie sich das Leben als Hobbygärtner oder Landschaftsgestalter.



QR-CODE SCANNEN UND DIE GESAMTE
PREISLISTE FÜR DIE HANDLICHEN
AKKU-HELPER HERUNTERLADEN

AKKU-MULCHMÄHER 22.4 Li comfort

Mit diesem handlichen und sehr leichten Akku-Rasenmäher war es noch nie so einfach, den Garten gepflegt aussehen zu lassen. Der Mulchmäher ist der optimale Rasenmäher für kleine Flächen und schwer zugängliche Stellen, an die ein normaler Rasenmäher nicht rankommt. Der Mulchmäher zerkleinert das Gras dank seines speziellen Mulchmessers fein und lässt es wieder auf den Boden fallen, sodass es als natürlicher Dünger dient. Das Entsorgen des Schnittguts entfällt! Innovativ ist das neu entwickelte Drehgelenk, welches es ermöglicht, perfekt um Bäume und Sträucher zu mähen, damit auch schwer zugängliche Stellen unter Möbeln, Spielgeräten und anderen Objekten problemlos erreicht werden. Nach getaner Arbeit lässt sich dieser praktische Mäher platzsparend aufhängen. So wird die Gartenarbeit zur puren Freude!



HANDLICHE AKKU-HELPER



RASENLÜFTER AR 1835

Mit dem Akku-Rasenlüfter AR 1835 versorgen Sie Ihren Boden wieder mit ausreichend "Luft zum Atmen". Ihr Rasen wird belüftet und zugleich entfernt er Moos und Rasenfilz. Zudem ist er das perfekte Gerät für die Unkrautentfernung im Gemüsegarten. Der Rasenlüfter zerkleinert grobes Bodenmaterial und bereitet Ihren Gemüsegarten optimal zur Aussaat vor. Ihr vielseitiger Gartenhelfer - extrem leicht, platzsparend aufzubewahren und emissionsfrei.

MINI-KETTENSÄGE CSM 1815

Das Besondere an der Mini-Kettensäge ist die Kettenschmierung, unsere AL-KO Smart Dynamic Lubrication. Mit dieser Technologie kann die Schmierung von Ihnen selbst gesteuert werden. Damit ist die neue Mini-Kettensäge nicht nur beim Fällen von Bäumen, sondern auch bei Baumaßnahmen im Innen- und Außenbereich ein sehr praktischer Helfer. Für Projekte, bei denen ölverschmutztes Bauholz nicht erwünscht ist.



BODENHACKE TL 1820

Mit der kabellosen Akku-Bodenhacke TL 1820 haben Sie einen leichten und emissionsfreien Helfer für Ihren Gemüsegarten. Krümeln, Auflockern und Jäten sind die Einsatzgebiete für diese Bodenhacke. Anders als bei bislang bekannten schweren Motorhacken ist durch das geringe Gewicht ermüdungsarmes Arbeiten und perfektes Handling gewährleistet. Ruck-Zuck platzsparend aufgeräumt ist sie dank teilbarem Schaft. Kabellose Freiheit für den sicheren und flexiblen Einsatz zu jeder Tageszeit.

ALKO 18V

BOSCH HOME AND GARDEN COMPATIBLE



Mulchmäher 22.4 Li Comfort

COMFORT

Schnittbreite	22 cm
Für Rasenflächen bis*	50 - 150 m ²
Leistung	Li-Ion 18 V 2,5 Ah / 4,0 Ah / 5,0 Ah
Bürstenloser Motor	✓
Räder Ø vorne / hinten	140 / 70 mm
Schnitthöhe / Höhenverstellung	30 mm, 40 mm, 50 mm / 3-fach
Gehäuse	Kunststoff
LED-Akku-Anzeige	✓
180°-Lenker mit Feststellknopf	✓
Ergonomischer Griff	✓
Platzsparende Lagerung	✓
Im Lieferumfang enthalten	Schaber zum Gras entfernen
Gewicht ca.	4,8 kg

OHNE AKKU UND LADEGERÄT	EAN-Nr.	400 371 806 4711
	Art.-Nr.	114 033

SET INKL. AKKU UND LADEGERÄT	Im Lieferumfang enthalten**	1x Akku 18 V (2,5 Ah) 1x Ladegerät
	EAN-Nr.	400 371 806 4704
	Art.-Nr.	114 032



QR-CODE SCANNEN UND DIE
DATENBLÄTTER HERUNTERLADEN



ERSATZMESSER 22 CM
Für 22.4 Li Comfort
EAN-Nr. 400 371 806 5039
Art.-Nr. 114 043



AL-KO 18V

BOSCH HOME AND GARDEN COMPATIBLE

Alle **AL-KO 18 V BOSCH HOME AND GARDEN COMPATIBLE** Gartengeräte können mit den auf der **Seite 10** aufgeführten Akkus und Ladegeräten verwendet werden. Weitere Gartengeräte und Infos zu dieser Akku-Familie finden Sie auf den **Seiten 10 - 17**.



Bodenhacke TL 1820

COMFORT

Arbeitsbreite	20 cm
Arbeitstiefe	70 mm
Hackmesser	4 x 4 robuste Metallmesser
Leistung	Li-Ion 18 V 2,5 Ah / 4,0 Ah / 5,0 Ah
Drehzahl	250 U/min
Gehäuse	Kunststoff
LED-Akku-Anzeige	✓
Teilbarer Schaft	✓
Gewicht ca.	3,5 kg

OHNE
AKKU UND
LADEGERÄT

EAN-Nr. 400 371 806 2526
Art.-Nr. 113 928

SET INKL.
AKKU UND
LADEGERÄT

Im Lieferumfang
enthalten** 1x Akku 18 V (2,5 Ah)
1x Ladegerät
EAN-Nr. 400 371 806 2991
Art.-Nr. 113 966



Rasenlüfter AR 1835

COMFORT

Arbeitsbreite	35 cm
Arbeitstiefe	20 mm
Vertikutierwalze	24 Stahlfederzinken
Leistung	Li-Ion 18 V 2,5 Ah / 4,0 Ah / 5,0 Ah
Drehzahl	250 U/min
Gehäuse	Kunststoff
LED-Akku-Anzeige	✓
Teilbarer Schaft	✓
Gewicht ca.	4,8 kg

OHNE
AKKU UND
LADEGERÄT

EAN-Nr. 400 371 806 2458
Art.-Nr. 113 921

SET INKL.
AKKU UND
LADEGERÄT

Im Lieferumfang
enthalten** 1x Akku 18 V (2,5 Ah)
1x Ladegerät
EAN-Nr. 400 371 806 2588
Art.-Nr. 113 940

ALKO 18V

BOSCH HOME AND GARDEN COMPATIBLE



QR-CODE SCANNEN UND
DIE DATENBLÄTTER
HERUNTERLADEN

Handsäge PS 1815

COMFORT

Schienenlänge	15 cm
Schnittstärke Ø	80 mm
Leistung	Li-Ion 18 V 2,5 Ah / 4,0 Ah / 5,0 Ah
Hubzahl	2.500 pro Min.
Sägeblattwechsel	Ohne Werkzeug
LED-Akku-Anzeige	✓
Im Lieferumfang enthalten	3 Sägeblätter für Holz, Metall und Kunststoff
Gewicht ca.	1,2 kg

OHNE
AKKU UND
LADEGERÄT

EAN-Nr. 400 371 806 2472

Art.-Nr. 113 923

SET INKL.
AKKU UND
LADEGERÄT

Im Lieferumfang
enthalten**
1x Akku 18 V (2,5 Ah)
1x Ladegerät

EAN-Nr. 400 371 806 2601

Art.-Nr. 113 942



ERSATZSÄGEBLÄTTER

Für PS 1815, 3-er Set
(1x Holz, 1x Metall, 1x Kunststoff)
EAN-Nr. 400 371 806 3134
Art.-Nr. 113 968

Mini-Kettensäge CSM 1815

COMFORT

Schienenlänge	15 cm
Schnittstärke Ø	130 mm
Leistung	Li-Ion 18 V 2,5 Ah / 4,0 Ah / 5,0 Ah
Tankinhalt Öl	30 ml
Kettengeschwindigkeit	7 m/s
Kettenspannung	Mit Werkzeug (inkl.)
Kettenschmierung	SDL® (Smart Dynamic Lubrication)
Kettenbremse	✓
LED-Akku-Anzeige	✓
Im Lieferumfang enthalten	Tragekoffer, 30 ml Bio-Kettenöl
Gewicht ca.	1,3 kg

OHNE
AKKU UND
LADEGERÄT

EAN-Nr. 400 371 806 3943

Art.-Nr. 114 016

SET INKL.
AKKU UND
LADEGERÄT

Im Lieferumfang
enthalten**
1x Akku 18 V (2,5 Ah)
1x Ladegerät

EAN-Nr. 400 371 806 4254

Art.-Nr. 114 023



ERSATZKETTE

Für CSM 1815, Teilung: 0,3"
30E / .043"/1,1 mm
EAN-Nr. 400 371 806 4315
Art.-Nr. 114 024



ERSATZSCHIENE

Für CSM 1815, Schnittlänge 15 cm
EAN-Nr. 400 371 806 4322
Art.-Nr. 114 025

**AL-KO 18V****BOSCH HOME AND GARDEN COMPATIBLE**

Alle **AL-KO 18 V BOSCH HOME AND GARDEN COMPATIBLE** Gartengeräte können mit den auf der **Seite 10** aufgeführten Akkus und Ladegeräten verwendet werden. Weitere Gartengeräte und Infos zu dieser Akku-Familie finden Sie auf den **Seiten 10 - 17**.




Hochdruckreiniger PW 1850

COMFORT

Max. Druck	22 bar
Max. Durchflussmenge	180 l/h
Leistung	Li-Ion 18 V 2,5 Ah / 4,0 Ah / 5,0 Ah
ECO-Funktion	✓
LED-Akku-Anzeige	✓
Im Lieferumfang enthalten	5 in 1 Wasserdüse, Seifenbehälter mit Sprühdüse, Ansaugschlauch (4 m), Akku-Schutzhülle (wasserdicht)
Gewicht ca.	1,3 kg

OHNE AKKU UND LADEGERÄT	EAN-Nr.	400 371 806 2533
	Art.-Nr.	113 929

SET INKL. AKKU UND LADEGERÄT	Im Lieferumfang enthalten**	1x Akku 18 V (2,5 Ah) 1x Ladegerät
	EAN-Nr.	400 371 806 3004
	Art.-Nr.	113 967



**Akkus/Ladegeräte können verfügbarkeitsbedingt unterschiedlich zu den im Katalog dargestellten Modellen im Lieferumfang enthalten sein.



MOTORHACKEN



KRAFTVOLLE HELFER BEI DER BODENLOCKERUNG

Mit unseren wendigen Motorhacken lockern Sie den Boden auf und machen ihn aufnahmebereit für Pflanzen und Saatgut - und das Ganze kraftsparend und rückschonend. Mit ihnen lassen sich auch effizient Häckselgut, Humusdünger oder Torf in die Erde einarbeiten, die den Nährstoffreichtum Ihres Bodens unterstützen.

Die leistungsstarken Motoren mit großen Kraftreserven bearbeiten den Boden effektiv und das auch bei schweren, lehmigen Böden. Die ergonomischen Holme in Verbindung mit einer ausgewogenen Gewichtsverteilung erleichtern Ihnen die Führung der Motorhacke, sodass die Gartenarbeit einfacher und zügig von der Hand geht.



MEHR SICHERHEIT

Unbeabsichtigtes Drehen der Hackmesser wird durch verriegelte Sicherheitshandhebel verhindert.

ERGONOMISCHES ARBEITEN

Der individuell auf jede Körpergröße einstellbare Führungsholm sorgt für ein entspanntes, ermüdungsfreies Arbeiten. Die Möglichkeit, den Holm seitlich zu schwenken (MH 770 und MH 1150), erlaubt zudem das Arbeiten, ohne die bereits gehackte Fläche zu betreten.



FEINKRÜMELIGER BODEN

Speziell geformte Hackmesser kombiniert mit durchzugsstarken Motoren sind Garant für eine effektive, feinkrümelige Bodenbearbeitung.



QR-CODE SCANNEN UND DIE
DATENBLÄTTER HERUNTERLADEN

MH 360

MH 540

EASY

COMFORT

Arbeitsbreite	36 cm	54 cm
Empfohlene Arbeitsfläche	150 m ²	300 m ²
Leistung	139 ccm / 2,2 kW / 3.100 U/min	196 ccm / 3,45 kW / 3.100 U/min
Getriebe	Schneckengetriebe	Kettengetriebe
Hackmesser	2 + 2 (4 Messer pro Hackstern)	2 + 2 (4 Messer pro Hackstern)
Hackwerkzeug Ø	25 cm	33 cm
Vorwärtsgang	✓	✓
Rückwärtsgang	-	✓
Pflanzenschutzscheibe	-	-
Verstellbarer Holm	-	-
Transportrad	✓ (Vorne)	✓ (Vorne)
Im Lieferumfang enthalten	-	-
Gewicht ca.	34 kg	51 kg
EAN-Nr.	400 371 806 3202	400 371 806 3219
Art.-Nr.	113 969	113 970





HÄUFELPFLUG 770
Für MH 770
EAN-Nr. 400 371 806 3240
Art.-Nr. 113 973




HÄUFELPFLUG 1150
Für MH 1150
EAN-Nr. 400 371 806 3257
Art.-Nr. 113 974




BEETPFLUG
Für MH 770, MH 1150
EAN-Nr. 400 371 806 3264
Art.-Nr. 113 975



KARTOFFELPFLUG
Für MH 770, MH 1150
EAN-Nr. 400 371 806 3271
Art.-Nr. 113 976



STAHLRADSATZ MH 770
Für MH 770, zur verbesserten Traktion in Verbindung mit Pflügen
EAN-Nr. 400 371 806 3288
Art.-Nr. 113 977



STAHLRADSATZ MH 1150
Für MH 1150, zur verbesserten Traktion in Verbindung mit Pflügen
EAN-Nr. 400 371 806 3295
Art.-Nr. 113 978

MH 770	MH 1150
--------	---------

COMFORT	PREMIUM
77 cm	115 cm
670 m ²	670 m ²
196 ccm / 3,45 kW / 3.100 U/min	212 ccm / 3,6 kW / 3.100 U/min
Kettengetriebe	Kettengetriebe
3 + 3 (4 Messer pro Hackstern)	4 + 4 (4 Messer pro Hackstern)
33 cm	36 cm
✓ (2 Gänge)	✓ (2 Gänge)
✓	✓
✓	✓
Vertikal und horizontal	Vertikal und horizontal
✓ (Vorne)	✓ (Radsatz)
Seitenschutzscheiben	Seitenschutzscheiben und Radsatz
63 kg	98 kg
400 371 806 3226	400 371 806 3233
113 971	113 972





GARTENWALZE



DER PRAKTISCHE HELFER

Die Gartenwalze unterstützt Sie beim Neuanlegen oder Nachsäen Ihres Rasens. Damit können Sie den Boden verfestigen sowie das Saatgut in die Erde drücken. Auf diese Weise kann der Samen optimal anwachsen und ist vor Regen, Wind und Tieren geschützt. Die Gartenwalze ist handlich und stabil aus Stahlblech ausgeführt.

engineered in
GERMANY 
made in
AUSTRIA 



QR-CODE SCANNEN UND DAS
DATENBLATT DER GARTEN-
WALZE HERUNTERLADEN

GW 50

PREMIUM

Arbeitsbreite	50 cm
Material	Stahlblech
Gewicht mit Wasserfüllung	62 kg
Gewicht mit Sandfüllung	108 kg
Gewicht leer ca.	13 kg
EAN-Nr.	400 371 834 7654
Art.-Nr.	119 104

*Produkt mit schneller Lieferung durch hohe Lagerverfügbarkeit.



HÄCKSLER



GARTENABFÄLLE SCHNELL UND EINFACH ZERKLEINERN

Auch Ihr Garten möchte in Form bleiben. Daher müssen Sie Hecken, Büsche und Bäume regelmäßig beschneiden. Doch wohin mit all dem Schnittgut? Zum Zerkleinern von Ästen, Stöcken, Zweigen und Grünzeug sind unsere Häcksler dank einer einzigartigen Schneide- oder Walzentechnik bestens geeignet. AL-KO Häcksler punkten mit großem Einfülltrichter, innovativem Schneid- oder

Walzenwerk und stabilem Fahrwerk. Dabei legen wir auf Ihre Sicherheit größten Wert: Sobald Sie z. B. die Fangbox des AL-KO Easy Crush entfernen, schaltet das Gerät automatisch ab. Mit einem robusten Häcksler von AL-KO ist die Arbeit schnell erledigt und Sie haben jede Menge Zeit, um Ihren Garten zu genießen.



VÖLLIG VON DER ROLLE

Durch den Rollen-Einzug im extra großen Trichter lässt sich das Häckselgut mühelos und komfortabel einfüllen.

Verfügbar bei allen **EASY**-, und **COMFORT**-Modellen.



QR-CODE SCANNEN UND
DIE DATENBLÄTTER
HERUNTERLADEN

MH 2500 SLICE

MH 2810 EASY CRUSH

LH 2810 EASY CRUSH

EASY

COMFORT

COMFORT

Äste Ø	40 mm	40 mm	42 mm
Leistung	2.500 W (P40) / 230 V	2.800 W / 230 V	2.800 W / 230 V
Schneidsystem	Messersystem	Messersystem	Walzensystem
Auffangbehältervolumen	50 l (Auffangsack)	48 l (Fangbox)	48 l (Fangbox)
Absicherung	13 Ampere	16 Ampere	16 Ampere
Gewicht ca.	13,5 kg	25 kg	29 kg
EAN-Nr.	400 371 806 1901	400 371 806 1918	400 371 806 1925
Art.-Nr.	113 871	113 872	113 873



ERSATZMESSER

Für MH 2500 SLICE, 2er-Set
EAN-Nr. 400 371 806 2557
Art.-Nr. 113 937



ERSATZMESSER

Für MH 2810 EASY CRUSH, 2er-Set
EAN-Nr. 400 371 804 7394
Art.-Nr. 113 079



KETTENSÄGEN



BENZIN-, AKKU- ODER ELEKTRO-KETTENSÄGEN: FÜR GÄRTNER UND PROFINUTZER

Unsere AL-KO Kettensägen vereinen hohe Schnitt- und Laufleistung auf hohem Niveau. Die hochwertigen Schwerter der Qualitätsmarke Oregon bieten mit ihren langlebigen Ketten eine enorme Schnittleistung. Damit sägen Sie auch dicke Stämme, Äste usw. zuverlässig durch.

Mit den vibrationsarmen, gut ausbalancierten Antrieben und der cleveren Griff-Ergonomie ist eine kraftschonende Handhabung in jeder Position gegeben - ein besonderer Vorteil im Dauereinsatz.



QR-CODE SCANNEN UND DIE GESAMTE
PREISLISTE FÜR DIE KETTENSÄGEN
HERUNTERLADEN



ENTSPANNTES ARBEITEN

Das bequeme AL-KO Gürtelsystem BBA 40 unterstützt Sie perfekt bei der Arbeit mit unserer AL-KO 36 V Akku-Kettensäge CS 4030. Durch den Einsatz des Akku-Gürtels kann die Säge wesentlich einfacher und komfortabler bedient werden, da das Gewicht des Akkus nicht mit den Händen gehalten werden muss, sondern auf den Körper verteilt wird.

Verfügbar bei folgendem **COMFORT**-Modell: CS 4030

PERFEKT IM GRIFF

Durch ihr ausbalanciertes Gewicht liegen die AL-KO Kettensägen gut in der Hand. Die integrierte Vibrationsdämpfung (bei den Benzin-Modellen) garantiert ein komfortables Arbeiten.

Verfügbar bei allen **EASY**-, **COMFORT**- und **PREMIUM**-Modellen.



LEICHT IN HANDLING UND WARTUNG

Die automatische Kettenschmierung und das Sichtfenster am Öltank erleichtern die Wartung der Elektro- und Akku-Kettensägen. Die Luftfilter der Benzin-Kettensägen lassen sich ganz einfach entfernen und reinigen.

Verfügbar bei allen **EASY**-, **COMFORT**- und **PREMIUM**-Modellen.

AKKU- KETTENSÄGEN



QR-CODE SCANNEN UND
DIE DATENBLÄTTER
HERUNTERLADEN



CS 1825

CS 4030

COMFORT

COMFORT

Schienenlänge	25 cm	30 cm
Akku-Familie	AL-KO 18 V BOSCH HOME AND GARDEN COMPATIBLE	AL-KO 36 V
Leistung	Li-Ion 18 V 2,5 Ah / 4,0 Ah / 5,0 Ah	Li-Ion 36 V 2,5 Ah / 4,0 Ah / 8,0 Ah**
Tankinhalt Öl	110 ml	180 ml
Sägekette	3/8" / 90PX040X	3/8" / 91P045E
Kettengeschwindigkeit	4,7 m/s	16,5 m/s
Kettenspannung	Ohne Werkzeug	Ohne Werkzeug
Kettenschmierung	Automatisch	Automatisch
Kettenbremse	✓	✓
Gewicht ca.	2,8 kg	4,45 kg



ERSATZKETTE

Für CS 1825
EAN-Nr. 400 371 806 0232
Art.-Nr. 127 549
Für CS 4030
EAN-Nr. 400 371 805 2329
Art.-Nr. 127 200



ERSATZSCHIENE

Für CS 1825
EAN-Nr. 400 371 806 0249
Art.-Nr. 127 550
Für CS 4030, inkl. Schutz
EAN-Nr. 400 371 806 0294
Art.-Nr. 127 555

OHNE AKKU UND LADEGERÄT	EAN-Nr.	400 371 806 2434	400 371 805 8512
	Art.-Nr.	113 919	113 616
SET INKL. AKKU UND LADEGERÄT	Im Lieferumfang enthalten***	1x Akku 18 V (2,5 Ah) 1x Ladegerät	1x Akku 36 V (4,0 Ah) 1x Ladegerät
	EAN-Nr.	400 371 806 2564	400 371 806 1727
	Art.-Nr.	113 938	113 860



Alle **AL-KO 18 V BOSCH HOME AND GARDEN COMPATIBLE** Gartengeräte können mit den auf der **Seite 10** aufgeführten Akkus und Ladegeräten verwendet werden. Weitere Gartengeräte und Infos zu dieser Akku-Familie finden Sie auf den **Seiten 10 - 17**.



Alle **AL-KO 36 V** Gartengeräte können mit den auf der **Seite 18** aufgeführten Akkus und Ladegeräten verwendet werden. Weitere Gartengeräte und Infos zu dieser Akku-Familie finden Sie auf den **Seiten 18 - 25**.

ELEKTRO- KETTENSÄGEN



QR-CODE SCANNEN UND
DIE DATENBLÄTTER
HERUNTERLADEN



EKS 2000/35

EKS 2400/40


EKI 2200/40

EASY

COMFORT

PREMIUM

Schielenlänge	35 cm	40 cm	40 cm
Leistung	2.000 W / 230 V / 50 Hz	2.400 W / 230 V / 50 Hz	2.200 W / 230 V / 50 Hz
Motoraufbau	Crossline	Crossline	Inline
Tankinhalt Öl	150 ml	150 ml	200 ml
Sägekette	3/8" / 91PJ052X	3/8" / 91PJ056X	3/8" / 91PJ056X
Kettengeschwindigkeit	13,5 m/s	13,5 m/s	13,5 m/s
Kettenspannung	Mit Werkzeug	Ohne Werkzeug	Ohne Werkzeug
Kettenschmierung	Automatisch	Automatisch	Automatisch
Kettenbremse	✓	✓	✓
Gewicht ca.	4,8 kg	5,0 kg	5,4 kg
EAN-Nr.	400 371 804 2436	400 371 804 2443	400 371 804 2450
Art.-Nr.	112 807	112 808	112 809



ERSATZKETTE

Für EKS 2000/35

Art.-Nr. 440 476

Für EKS 2400/40, EKI 2200/40

Art.-Nr. 440 477



ERSATZSCHIENE

Für EKS 2000/35

Art.-Nr. 413 633

Für EKS 2400/40, EKI 2200/40

Art.-Nr. 413 710

BENZIN- KETTENSÄGEN



QR-CODE SCANNEN UND
DIE DATENBLÄTTER
HERUNTERLADEN



BKS 3835

EASY

BKS 4040

COMFORT

BKS 4540

PREMIUM

Schielenlänge	35 cm	40 cm	40 cm
Leistung	37,2 ccm / 1,2 kW / 1,65 PS	40,1 ccm / 1,5 kW / 2,0 PS	45 ccm / 1,7 kW / 2,3 PS
Tankinhalt Benzin / Öl	390 ml / 210 ml	390 ml / 210 ml	550 ml / 260 ml
Sägekette	3/8" spec. / 91P053X	3/8" spec. / 91P057X	0,325" / 21PBX066X
Kettengeschwindigkeit	21 m/s	21 m/s	21,2 m/s
Kettenspannung	Mit Werkzeug (inkl.)	Mit Werkzeug (inkl.)	Mit Werkzeug (inkl.)
Kettenschmierung	Automatisch	Automatisch	Automatisch
Kettenbremse	✓ (0,12 Sek.)	✓ (0,12 Sek.)	✓ (0,12 Sek.)
Gewicht ca.	5,25 kg	5,3 kg	6,13 kg
EAN-Nr.	400 371 804 9190	400 371 804 9206	400 371 804 9213
Art.-Nr.	113 185	113 186	113 187



ERSATZKETTE

Für BKS 3835
EAN-Nr. 400 371 805 9809
Art.-Nr. 127 545
Für BKS 4040
EAN-Nr. 400 371 805 9816
Art.-Nr. 127 546
Für BKS 4540
EAN-Nr. 400 371 806 3394
Art.-Nr. 113 986



ERSATZSCHIENE

Für BKS 3835
Art.-Nr. 414 516
Für BKS 4040
Art.-Nr. 414 519
Für BKS 4540
Art.-Nr. 414 349



KETTENÖL

Mineralisch, 1 l
EAN-Nr. 400 371 804 4843
Art.-Nr. 112 918



ZWEITAKTÖL

Raucharmes, teilsynthetisches und selbst mischendes Universal-Zweitaktöl, Kraftstoffstabilisator „Fuel Fresh“ für eine längere Lagerzeit, 1 l
EAN-Nr. 400 371 804 4034
Art.-Nr. 112 896

BENZIN-KETTENSÄGEN TOPHANDLE



TOPHANDLE - NUR FÜR PROFIS!

Die Tophandle-Kettensägen von AL-KO wurden speziell für Arbeiten im Baum konzipiert und sind ausschließlich von geschulten Anwendern in der Baumpflege einzusetzen.



BKS 2625 T

BKS 2625 TSB

COMFORT

PREMIUM

25 cm	25 cm
25,4 ccm / 0,9 kW / 1,2 PS	25,4 ccm / 0,9 kW / 1,2 PS
200 ml / 140 ml	200 ml / 140 ml
3/8" spec. / 91P040X	1/4" spec.
21 m/s	21 m/s
Mit Werkzeug (inkl.)	Mit Werkzeug (inkl.)
Automatisch, einstellbar	Automatisch, einstellbar
✓	✓
3,2 kg	3,2 kg
400 371 805 5993	400 371 805 6600
113 355	113 474



NEU

ZWEITAKTÖL

Raucharmes, teilsynthetisches und selbst mischendes Universal-Zweitaktöl, Kraftstoffstabilisator „Fuel Fresh“, mit Dosiereinheit, separater Messbecher nicht notwendig, 1l
EAN-Nr. 400 371 806 5633
Art.-Nr. 114 078



BIO-KETTENÖL

Rein pflanzliches Sägekettenöl, 1 l
EAN-Nr. 400 371 805 6662
Art.-Nr. 113 480
Rein pflanzliches Sägekettenöl, 5 l
EAN-Nr. 400 371 805 7317
Art.-Nr. 113 530



ERSATZKETTE

Für BKS 2625 T
EAN-Nr. 400 371 805 6020
Art.-Nr. 113 364
Für BKS 2625 TSB
EAN-Nr. 400 371 805 6624
Art.-Nr. 113 476



ERSATZSCHIENE

Für BKS 2625 T
EAN-Nr. 400 371 805 6013
Art.-Nr. 113 363
Für BKS 2625 TSB
EAN-Nr. 400 371 805 6617
Art.-Nr. 113 475



HOLZSPALTER



KOMFORTABEL ZUM KAMIN- UND BRENNHOLZ-VORRAT FÜR DIE KALTE JAHRESZEIT

Holz per Hand mit der Axt zu spalten, ist mühevoll, zeitintensiv und birgt unter Umständen auch die Gefahr von Verletzungen. Komfortabel und sicherer können Sie Ihr Brennholz mit den kraftvollen Holzspaltern zerkleinern. Auf diese Weise ist Ihr Vorrat an Kaminholz für den Winter in kürzester Zeit angelegt. Dank ihrer erprobten Leistungsfähigkeit werden unsere extrem langlebigen Horizontal- und Vertikalspalter für die Herstellung von Kaminholz sehr geschätzt.

Es kann auch Starkstrom sein: Unsere Holzspalter arbeiten mit standardmäßigen 230 Volt und beim LSV 560/8 sogar mit 400 V. Beim Spalten bauen sie eine Spaltkraft von bis zu 8 Tonnen auf. Dank ihrer kompakten Bauweise sind unsere Holzspalter platzsparend im Geräteschuppen, Keller oder in der Garage aufzubewahren. Brennholz machen war noch nie so einfach!



BESONDERS SICHER

Handschutz, 2-Handbedienung, Holzhaltevorrichtung und seitliche Holzauflagen machen das Arbeiten mit unseren Holzspaltern nicht nur besonders sicher, sondern sorgen auch für angenehmes Bedienen.

Verfügbar bei vertikal arbeitenden **EASY**-Modellen.

OPTIMAL EINSTELLBAR

Hubbegrenzung, schneller Rücklauf des Spaltmessers und einstellbare Halter bieten die Grundlagen für ein effizientes Arbeiten.

Verfügbar bei vertikal arbeitenden **EASY**-Modellen.



ABLAGE INKLUSIVE

Die Holzauflagen am Spalttisch zentrieren das Holz automatisch mittig. Das gespaltete Holz wird auf den Spalttisch geschoben und kann von dort einfach und sicher abgenommen oder auch z. B. in eine Schubkarre fallen gelassen werden.

Verfügbar bei horizontal arbeitenden **EASY**-Modellen.

LIEGENDE HOLZSPALTER

- ✓ KRÄFTIGE HOLZSPALTER MIT SPALTDRUCK BIS 5 T
- ✓ IDEAL ZUM SPALTEN VON KAMINHOLZ BIS 520 MM LÄNGE
- ✓ PLATZSPAREND UND MOBIL
- ✓ ERGONOMISCH UND SICHER



QR-CODE SCANNEN UND
DIE DATENBLÄTTER
HERUNTERLADEN



LSH 370/4

EASY



LSH 520/5

EASY

Leistung	1,5 kW / 230 V	2,2 kW / 230 V
Max. Spaltdruck	4 t	5 t
Max. Holzdurchmesser	5 - 25 cm	5 - 25 cm
Max. Spalllänge	13 - 37 cm	20 - 52 cm
Gewicht ca.	55 kg	61 kg
EAN-Nr.	400 371 806 0768	400 371 806 0775
Art.-Nr.	113 791	113 792



STEHENDE HOLZSPALTER

- ✓ LEISTUNGSSTARK FÜR HOLZSTÄMME BIS 550 MM
- ✓ EXTREM ROBUSTE BAUWEISE
- ✓ FAHRBAR UND PLATZSPAREND LAGERBAR



LSV 550/6

LSV 560/8

EASY

3,0 kW / 230 V

6 t

8 - 30 cm

10 - 55 cm

102 kg

400 371 806 0744

113 788

EASY

3,5 kW / 400 V

8 t

8 - 30 cm

10 - 55 cm

108,8 kg

400 371 806 0751

113 789



HYDRAULIKÖL

Für alle Holzspalter, 1 l
EAN-Nr. 400 371 804 4003
Art.-Nr. 112 893



WASSERTECHNIK



WASSERPUMPEN FÜR HAUS UND GARTEN

Entwässern, Bewässern und Hauswasserversorgung in höchster Perfektion. Optimieren Sie die natürliche Bewässerung oder Entwässerung Ihres Gartens oder nutzen Sie Brunnen/Zisternen zur günstigen Brauchwasserversorgung. Mit den Wasserpumpen von AL-KO setzen Sie nicht nur auf modernste Technik, sondern auch auf eine sehr große Modellvielfalt. Sie finden deshalb bei AL-KO genau die Pumpe, die Sie in Ihrem Hause und in Ihrem Garten benötigen.

Sei es eine mit Strom betriebene oder eine tragbare Benzinmotorpumpe für Orte ohne Steckdose oder Camping. Bei Hochwasser und Stromausfall die perfekte Alternative. Alle Pumpen haben folgendes gemeinsam: Einfache Bedienung, Zuverlässigkeit, kraftvolle Leistung, geringe Geräuschkulisse und niedriger Energieverbrauch. Darüber hinaus finden Sie bei uns auch umfangreiches Zubehör, das die tägliche Arbeit mit Wasserpumpen deutlich erleichtert.



QR-CODE SCANNEN UND DIE GESAMTE PREISLISTE FÜR DIE WASSERTECHNIK HERUNTERLADEN



Für jeden Einsatz die perfekte Pumpe im Sortiment



Patenterte Technologie



Beste Pumpleistung bei optimalem Stromverbrauch

KLARWASSER- TAUCHPUMPEN



QR-CODE SCANNEN UND
DIE DATENBLÄTTER
HERUNTERLADEN



SUB 8500 Easy

EASY



SUB 6500 Classic

EASY

Leistung	290 W	250 W
Max. Förderhöhe	6 m	6 m
Max. Fördermenge	8.000 l/h	6.500 l/h
Max. Eintauchtiefe	5 m	5 m
Flachsaugend bis	5 mm	25 mm
Pumpenausgang Ø	G 1 ¼" (41,9 mm)	G 1 ¼" (41,9 mm)
Kabellänge	10 m	10 m
Besonderheiten	<ul style="list-style-type: none"> ✓ Schwimmerschalter für Automatikbetrieb oder manuellen Dauerbetrieb einhängbar ✓ Verschiedene Anschlussmöglichkeiten dank Kombianschlussstück ✓ Stabiler Stand mit großem Pumpenfuß 	<ul style="list-style-type: none"> ✓ Inkl. Schwimmerschalter zum automatischen Ein- und Ausschalten und Kombi-Anschlussnippel für verschiedene Schlauchgrößen
Gewicht ca.	4 kg	4 kg
EAN-Nr.	400 371 806 2946	400 371 804 2672
Art. -Nr.	113 961	112 820



PASST IMMER

Der Auslass im oberen Teil der Pumpe sorgt für optimale Kühlung des Motors vor allem im Flachsugbetrieb. Dank des Universal-Anschlusses können verschiedene handelsübliche Schlauchgrößen angeschlossen werden.

Verfügbar bei allen **EASY**-, **COMFORT**- und **PREMIUM**-Modellen.



IDEAL FÜR ENGE SCHÄCHTE

Durch schlanke Bauweise und integrierten Niveauschalter ideal geeignet für den Einsatz in engen Schächten. Schnelle und einfache Niveauregelung mit direkt am Gehäuse integriertem Schwimmerschalter mit manueller Schaltung zum Flachabsaugen.

Verfügbar beim **PREMIUM**-Modell.



HAT DEN DREH RAUS

Mit den Tauchpumpen der Modelle DS hat man die freie Wahl. Dank des verstellbaren Pumpenfußes und der großzügigen Einlassöffnungen sind sowohl das schnelle Abpumpen von großen Wassermengen als auch das Flachabsaugen bis auf ca. 3 mm möglich.

Verfügbar bei allen **COMFORT**- und **PREMIUM**-Modellen.



SUB 10000 DS Comfort

SUB 12000 DS Comfort

SUB 13000 DS Premium

COMFORT

COMFORT

PREMIUM

450 W	550 W	650 W
7 m	8 m	8 m
8.000 l/h	9.500 l/h	10.500 l/h
5 m	5 m	5 m
3 mm	3 mm	3 mm
G 1 ¼" (41,9 mm)	G 1 ¼" (41,9 mm)	G 1 ¼" (41,9 mm)
10 m	10 m	10 m
<ul style="list-style-type: none"> ✓ Besonders flach absaugend dank einfach zu verstellendem Pumpenfuß ✓ Optimaler Temperaturengleich im Langzeiteinsatz durch Mantelkühlung 	<ul style="list-style-type: none"> ✓ Besonders flach absaugend dank einfach zu verstellendem Pumpenfuß ✓ Optimaler Temperaturengleich im Langzeiteinsatz durch Mantelkühlung ✓ Große Förderleistung mit starker Motorisierung 	<ul style="list-style-type: none"> ✓ Einsatz in engen Schächten ✓ Besonders flach absaugend ✓ Schnelle und einfache Niveauregelung
5,5 kg	5,8 kg	6 kg
400 371 804 2702	400 371 804 2719	400 371 804 2764
112 823	112 824	112 829

SCHMUTZWASSER- TAUCHPUMPEN



QR-CODE SCANNEN UND
DIE DATENBLÄTTER
HERUNTERLADEN



DRAIN 9500 Easy

EASY



DRAIN 7000 Classic


EASY

Leistung	300 W	350 W
Max. Förderhöhe	6 m	6 m
Max. Fördermenge	8.500 l/h	7.000 l/h
Max. Eintauchtiefe	5 m	5 m
Flachsaugend bis	25 mm	30 mm
Pumpenausgang Ø	G 1 ¼" (41,9 mm)	G 1 ¼" (41,9 mm)
Kabellänge	10 m	10 m
Besonderheiten	<ul style="list-style-type: none"> ✓ Mit verstellbarem Pumpenfuß ✓ Hohe Effizienz bei einfacher Handhabung ✓ Solide Ausstattung mit rostfreier INOX Pumpenwelle ✓ Stabiler Stand mit großem Pumpenfuß 	<ul style="list-style-type: none"> ✓ Gehäuse aus korrosionsbeständigem, glasfaserverstärktem Polypropylen mit wartungsfreiem robustem Elektromotor ✓ Inkl. Schwimmerschalter ✓ Alle wasserführenden Metallteile aus INOX-Edelstahl
Gewicht ca.	4 kg	4,4 kg
EAN-Nr.	400 371 806 2953	400 371 804 2689
Art.-Nr.	113 962	112 821




UNIVERSAL- WINKELANSCHLUSS

Um das ungewollte Knicken des Förder-schlauches zu vermeiden, sind AL-KO Schmutzwasserpumpen komplett mit einem frei schwenkbaren 90°-Winkelanschluss ausgestattet. Der beigelegte Kombinippel passt für verschiedene Schlauchgrößen.



GEEIGNET FÜR GRAUWASSER

Dank der großen Einsaug-Öffnungen pumpen die Drain-Modelle auch Wasser mit Schmutzteilen und Schwebepartikeln bis zu 30 mm Korngröße mühelos und gleichmäßig ab.



LANGE LAUFZEIT

Ein wartungsfreier Motor, die spezialbehandelte Motorwelle aus INOX-Edelstahl sowie das glasfaserverstärkte Polypropylen-Gehäuse sind Garanten für eine lange Lebensdauer der AL-KO Schmutzwasserpumpen.



DRAIN 7500 Classic

DRAIN 10000 Comfort

DRAIN 12000 Comfort

EASY

COMFORT

COMFORT

450 W	650 W	850 W
6 m	8 m	10 m
7.500 l/h	10.000 l/h	12.000 l/h
5 m	5 m	5 m
30 mm	30 mm	30 mm
G 1 ¼" (41,9 mm)	G 1 ¼" (41,9 mm)	G 1 ¼" (41,9 mm)
10 m	10 m	10 m
<ul style="list-style-type: none"> ✓ Gehäuse aus glasfaserverstärktem Polypropylen mit wartungsfreiem Elektromotor ✓ Inkl. Schwimmerschalter zum automatischen Ein- und Ausschalten ✓ Kombi-Anschlussnippel passend für verschiedene Schlauchgrößen 	<ul style="list-style-type: none"> ✓ Gehäuse aus korrosionsbeständigem, glasfaserverstärktem Polypropylen mit wartungsfreiem robustem Elektromotor ✓ Vortex-Laufradtechnik ✓ Motorwelle und Gehäuse aus INOX-Edelstahl für den Langzeitbetrieb 	<ul style="list-style-type: none"> ✓ Gehäuse aus glasfaserverstärktem Polypropylen mit robustem Elektromotor ✓ Vortex-Laufradtechnik ✓ Motorwelle und Gehäuse aus INOX-Edelstahl für den Langzeitbetrieb
4,4 kg	5,7 kg	6,9 kg
400 371 804 2696	400 371 804 2726	400 371 804 2733
112 822	112 825	112 826



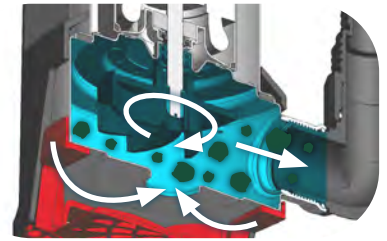
DAUERHAFT ZUVERLÄSSIG

Durch die stabile und robuste Bauweise mit Vierfach-Dichtsatz sowie die Verwendung von korrosionsfreien Materialien sind AL-KO Schmutzwasserpumpen auch für extreme Anforderungen bestens geeignet.



PERFEKT AUSGERÜSTET

Der Schwimmerschalter zum automatischen Ein- und Ausschalten sowie der 90°-Winkelanschluss mit Kombಿನippel für gängige Schlauchgrößen sorgen für einen reibungslosen Betrieb.



LEISTUNGSSTARK UND ROBUST

Mit bis zu 20.000 l/h Fördermenge und einer maximalen Korngröße von bis zu 38 mm ist die **PREMIUM**-Pumpe enorm leistungsstark. Dank des Gehäuses aus Chrom-Nickel-Stahl und Kunststoff ist sie zudem dauerhaft vor Rost geschützt.



QR-CODE SCANNEN UND DIE DATENBLÄTTER HERUNTERLADEN



DRAIN 10000 INOX

DRAIN 15000 INOX

DRAIN 20000 HD

COMFORT

COMFORT

PREMIUM

Leistung	750 W	1.100 W	1.300 W
Max. Förderhöhe	9 m	11 m	10 m
Max. Fördermenge	10.000 l/h	15.000 l/h	20.000 l/h
Max. Eintauchtiefe	7 m	7 m	7 m
Max. Korngröße	30 mm	30 mm	38 mm
Pumpenausgang Ø	G 1 ½" (47,8 mm)	G 1 ½" (47,8 mm)	G 2" (59,61 mm)
Kabellänge	10 m	10 m	10 m
Besonderheiten	<ul style="list-style-type: none"> ✓ Pumpenkörper aus rostfreiem INOX-Edelstahl und wartungsfreiem Motor mit eingebautem Thermoschutzschalter zum Schutz vor Überlastung ✓ Verschleißbarmes Vortex-Laufrad 		
Gewicht ca.	6,7 kg	6,8 kg	8 kg
EAN-Nr.	400 371 804 2740	400 371 804 2757	400 371 804 2832
Art. -Nr.	112 827	112 828	112 836




ZUVERLÄSSIGE ALLESKÖNNER

Durch das einfache Verstellen des Pumpenfußes bieten die AL-KO TWIN-Tauchpumpen alle Vorteile von Schmutz- und Klarwasserpumpen in einem Gerät. Vom schnellen Abpumpen von verschmutztem Wasser bis hin zum Entfernen von Restwasser im Flachsaugbetrieb.



IN JEDER LAGE

Mit dem integrierten Niveauschalter kann die Wasserhöhe im Automatikbetrieb ganz bequem eingestellt werden, alternativ ist im manuellen Betrieb auch ein Flachsaugen möglich.



PERFEKTE INNERE WERTE

Robuste und rostfreie Edelstahl Laufwellen, dauergeschmierte und wartungsfreie Kugellager, solide Dreifach-Dichtungen und stabile Gehäuse machen die AL-KO Tauchpumpen besonders langlebig und zuverlässig.



QR-CODE SCANNEN UND DIE DATENBLÄTTER HERUNTERLADEN



TWIN 11000 Premium

PREMIUM



TWIN 14000 Premium

PREMIUM

Leistung	850 W	1.000 W
Max. Förderhöhe	10 m	10 m
Max. Fördermenge	13.500 l/h	15.000 l/h
Max. Eintauchtiefe	7 m	7 m
Flachsaugend bis	8 mm	8 mm
Max. Korngröße	20 mm	30 mm
Pumpenausgang Ø	G 1 ½" (47,8 mm)	G 1 ½" (47,8 mm)
Kabellänge	10 m	10 m
Besonderheiten	<ul style="list-style-type: none"> ✓ Einfaches Verstellen des Pumpenfußes von Schmutzwasser- auf Klarwasserbetrieb ✓ Patentiertes Combi-Laufradsystem für optimalen Wirkungsgrad in jedem Betriebszustand ✓ Mit Edelstahllaufwelle, robusten Kugellagern und Dichtungen 	<ul style="list-style-type: none"> ✓ Einfaches Verstellen des Pumpenfußes von Schmutzwasser- auf Klarwasserbetrieb ✓ Patentiertes Combi-Laufradsystem für optimalen Wirkungsgrad in jedem Betriebszustand ✓ Integrierter Niveauschalter zum Einsatz in engen Schächten
Gewicht ca.	7,2 kg	8,2 kg
EAN-Nr.	400 371 804 2771	400 371 804 2788
Art. -Nr.	112 830	112 831



FLEXIBLER EINSATZ

Vom Betrieb eines einfachen Rasensprengers über die Versorgung komplexer Bewässerungssysteme bis hin zur automatischen Hauswasserversorgung - die Tauchdruckpumpen vereinen die Vorteile von Garten- und Tauchpumpen. Trockenlaufschutz inklusive.



ROBUST UND ZUVERLÄSSIG

Edelstahlfiltersieb am Pumpeneinlass und breiter Aufstellfuß zum Betrieb in Zisternen.



LEISTUNG PUR

Einfaches und werkzeugloses Umstellen auf verschiedene Ansaugsituationen - Betrieb mit Saugschlauch oder direktes Ansaugen über das Filtersieb.



QR-CODE SCANNEN UND DIE DATENBLÄTTER HERUNTERLADEN



DIVE 6500/34

**DIVE 5600/44
AUTOMATIC**

TBP 6000/7

PREMIUM

PREMIUM

PREMIUM

Leistung	1.000 W	1.200 W	1.000 W
Max. Förderhöhe / Druck	34 m / 3,4 bar	44 m / 4,4 bar	55 m / 5,5 bar
Max. Fördermenge	6.500 l/h	5.600 l/h	6.000 l/h
Max. Eintauchtiefe	7 m	7 m	10 m
Max. Korngröße	0,5 mm	0,5 mm	0,5 mm
Pumpen-Laufwerk	3-stufig	4-stufig	7-stufig
Pumpenausgang Ø	G 1 ½" (47,8 mm)	G 1 ½" (47,8 mm)	G 1" (33,3 mm)
Kabellänge	10 m	10 m	15 m
Besonderheiten	<ul style="list-style-type: none"> ✓ Mit Schwimmschalter ✓ Mit massivem Edelstahlgehäuse, Filtersieb am Pumpeneinlass ✓ Inkl. Anschluss zur Installation einer „schwimmenden Entnahme“ 	<ul style="list-style-type: none"> ✓ Automatischer Betrieb dank Steuerung inkl. Trockenlaufschutz ✓ Mit massivem Edelstahlgehäuse, Filtersieb am Pumpeneinlass ✓ Inkl. Anschluss zur Installation einer „schwimmenden Entnahme“ 	<ul style="list-style-type: none"> ✓ Einsetzbar zur Bewässerung aus Brunnen und Rohren ab einem Durchmesser von min. 100 mm ✓ Edelstahlfiltersieb und breiter Aufstellfuß zum Betrieb in Zisternen ✓ Inkl. 20 m Ablassseil
Gewicht ca.	10 kg	11 kg	11 kg
EAN-Nr.	400 371 806 2021	400 371 806 2014	400 371 805 6556
Art.-Nr.	113 884	113 883	113 470



INOX

Die Edelstahlausführung an Pumpenkopf und Pumpenwelle bietet dauerhaften Korrosionsschutz.



VENTURI SYSTEM

Bei dem integrierten Venturi System wird durch erhöhten Druck die Strömungsgeschwindigkeit des Wassers gesteigert. Dadurch wird ein Selbstansaugprozess erzeugt, ohne zuvor den Ansaugschlauch mit Wasser füllen zu müssen.



DAUERHAFT ZUVERLÄSSIG

Die Messingeinlage am Pumpeneingang der Jet 3600 ermöglicht eine dauerhaft dichte Verschraubung der Ansaugleitung.



QR-CODE SCANNEN UND
DIE DATENBLÄTTER
HERUNTERLADEN



JET 3000 INOX Classic

EASY



JET 3600

EASY

Leistung	650 W	850 W
Max. Förderhöhe / Druck	35 m / 3,5 bar	38 m / 3,8 bar
Max. Fördermenge	3.100 l/h	3.600 l/h
Max. Ansaughöhe	8 m	8 m
Pumpen-Laufwerk	1-stufig	1-stufig
Pumpenausgang Ø	G 1" (33,3 mm)	G 1" (33,3 mm)
Besonderheiten	<ul style="list-style-type: none"> ✓ Druckfester Pumpenkopf aus rostfreiem Edelstahl ✓ Kraftvoller, überlastungsgeschützter Motor mit „Autoreset“ ✓ Keramik-Dichtungssystem 	<ul style="list-style-type: none"> ✓ Energieeffizient und selbstansaugend ✓ Integriertes Venturi-System ✓ Integrierter, extragroßer XXL-Filter ✓ Speziell geformter Einfülltrichter
Gewicht ca.	6,3 kg	8 kg
EAN-Nr.	400 371 804 2856	400 371 806 0812
Art.-Nr.	112 838	113 797

HAUSWASSER- AUTOMATEN



QR-CODE SCANNEN UND
DIE DATENBLÄTTER
HERUNTERLADEN



HWA 3600

EASY



HWA 4000 Comfort

COMFORT

Leistung	850 W	1.000 W
Max. Förderhöhe / Druck	38 m / 3,8 bar	45 m / 4,5 bar
Max. Fördermenge	3.600 l/h	4.000 l/h
Max. Ansaughöhe	8 m	8 m
Abschaltdruck	3,8 bar	4,5 bar
Pumpen-Laufwerk	1-stufig	1-stufig
Pumpenausgang Ø	G 1" (33,3 mm)	G 1" (33,3 mm)
Besonderheiten	<ul style="list-style-type: none"> ✓ Mit innovativem Venturi-System ✓ Energieeffizient und selbstansaugend ✓ Integrierter, patentierter XXL-Filter ✓ Integrierter Trockenlaufschutz 	<ul style="list-style-type: none"> ✓ Integrierter XXL-Filter und Rückschlagventil ✓ Mit Messingverschraubungen und rostfreien Materialien an allen wasserführenden Bauteilen ✓ Inkl. Winkelanschluss und Filterschlüssel
Gewicht ca.	8,1 kg	11,5 kg
EAN-Nr.	400 371 806 0836	400 371 804 8575
Art. -Nr.	113 799	113 139



KOMPAKT UND LEISTUNGSSTARK

Die Hauswasserautomaten sind elektronisch gesteuert und in der Bauform kompakter aufgebaut als Hauswasserwerke. Sie fördern mit konstantem Druck ohne Schwankungen und sind daher besonders für den Betrieb von Regnern geeignet.

Verfügbar bei allen **EASY-**, **COMFORT-** und **PREMIUM-**Modellen.



UMFASSENDE SCHUTZ

Der integrierte Trockenlaufschutz sichert die Pumpe effektiv vor möglichen Schäden bei Ausbleiben des Wassers. Der leicht zu reinigende XXL-Filter sorgt zudem für optimalen Schutz vor Verunreinigung.

Verfügbar bei allen **EASY-**, **COMFORT-** und **PREMIUM-**Modellen.



SMARTE STEUERUNG

Die intelligente elektronische Steuerung mit Automatic Control überwacht den Betrieb des Hauswasserautomaten rund um die Uhr und sorgt so für einen optimalen Schutz gegen Trockenlauf. Bleibt das Wasser einmal aus, wird die Pumpe umgehend abgeschaltet.

Verfügbar beim **PREMIUM-**Modell.

Inkl. Multifunktionsschlüssel bei den **COMFORT-** und **PREMIUM-**Modellen.



HWA 4500 Comfort

COMFORT

1.300 W

50 m / 5,0 bar

4.500 l/h

8 m

5,0 bar

1-stufig

G 1" (33,3 mm)

- ✓ Integrierter, patentierter XXL-Filter und Rückschlagventil
- ✓ Integrierter Trockenlaufschutz
- ✓ Inkl. Winkelanschluss und Filterschlüssel

11,5 kg

400 371 804 8582

113 140

HWA 6000/5 Premium

PREMIUM

1.400 W

60 m / 6,0 bar

6.000 l/h

8 m

6,0 bar

5-stufig

G 1" (33,3 mm)

- ✓ Integrierter, patentierter XXL-Filter und Rückschlagventil
- ✓ Integrierter Trockenlaufschutz
- ✓ Hoher Wirkungsgrad und besonders leiser Betrieb durch 5-stufige Fördertechnik
- ✓ Inkl. Winkelanschluss und Filterschlüssel

14,8 kg

400 371 804 8599

113 141



SAUBERE SACHE

Vollautomatische Hauswasserversorgung mit innovativem Design. Schmutzfreies Wasser dank integriertem und patentiertem XXL-Filter.



VENTURI SYSTEM

Zügiger Ansaugvorgang ohne den Ansaugschlauch zuvor mit Wasser füllen zu müssen. Somit selbstansaugend durch schnelles Entlüften des Saugschlauches.



DAUERHAFT DICHT UND LANGLEBIG

Mit keramischer Axialwellendichtung 17 Liter Vorratskessel für geringe Schalthäufigkeit.



QR-CODE SCANNEN UND DIE DATENBLÄTTER HERUNTERLADEN



HW 3000 INOX Classic



HW 3600

EASY

EASY

Leistung	650 W	850 W
Max. Förderhöhe / Druck	35 m / 2,8 bar	38 m / 3,8 bar
Max. Fördermenge	3.100 l/h	3.600 l/h
Max. Ansaughöhe	8 m	8 m
Ein- / Abschaltdruck	1,5 bar / 2,8 bar	1,5 bar / 2,8 bar
Pumpen-Laufwerk	1-stufig	1-stufig
Pumpenausgang Ø	G 1" (33,3 mm)	G 1" (33,3 mm)
Druckkesselinhalt	17 l	17 l
Besonderheiten	<ul style="list-style-type: none"> ✓ Solide Standard-Hauswasserversorgung ✓ Komplettausstattung mit Manometer, Druckschalter und Anschlusskabel ✓ Langlebig durch robusten Motor mit Überlastungsschutz 	<ul style="list-style-type: none"> ✓ Vollautomatische Hauswasserversorgung in innovativem Design ✓ Schmutzfreies Wasser dank integriertem XXL-Filter ✓ Dauerhaft dicht und langlebig, mit keramischer Dichtung
Gewicht ca.	10,8 kg	12,6 kg
EAN-Nr.	400 371 804 2931	400 371 806 0829
Art.-Nr.	112 846	113 798



PUMPSTARK UND PORTABEL

Ob für die Bewässerung von Schrebergärten oder das Auspumpen von abgelegenen Wasserreservoirs - die selbst ansaugenden Benzinmotorpumpen von AL-KO sind auch an Orten ohne Steckdose immer einsatzbereit.



LEISTUNGSSTARK UND EFFIZIENT

Die leicht zu startenden AL-KO 4-Takt-Motoren mit oben liegenden Ventilen (OHV) verfügen über einen hervorragenden Wirkungsgrad. Dies zeigt sich durch große Leistung bei gleichzeitig geringem Verbrauch.



ALLES IM GRIFF

Dank des Tragegriffs (BMP 14001) und des stabilen Stahlrohrrahmens (BMP 30000) können beide Modelle einfach transportiert werden.



QR-CODE SCANNEN UND DIE DATENBLÄTTER HERUNTERLADEN



BMP 14001

COMFORT



BMP 30000

PREMIUM

Leistung	80 ccm / 1,7 kW / 3.600 U/min	196 ccm / 4,1 kW / 3.600 U/min
Max. Förderhöhe / Druck	36 m / 3,6 bar	27 m / 2,7 bar
Max. Fördermenge	12.000 l/h	30.000 l/h
Max. Ansaughöhe	6 m	6 m
Tankinhalt (Benzin)	1,6 l	3,6 l
Max. Fördertemperatur	35 °C	35 °C
Pumpenausgang Ø	G 1"	G 2"
Im Lieferumfang enthalten	Anschlussstücke für Saug- und Druckschlauch	Ansaug-Filterkorb, Anschlussverbinder
Gewicht ca.	13,5 kg	26 kg
EAN-Nr.	400 371 806 0805	400 371 805 7638
Art.-Nr.	113 793	113 563



4-TAKT MOTORÖL
SAE 30, 0,6 l
EAN-Nr. 400 371 804 3952
Art.-Nr. 112 888



MOTOR-ÖL-SERVICE-SET
3-teiliges Set mit Absaugpumpe, Behälter und Trichter
EAN-Nr. 400 371 806 1413
Art.-Nr. 113 807

PUMPENZUBEHÖR

i VORFILTER

Der Vorfilter schützt das Pumpenwerk effektiv vor Verschleiß durch Verschmutzungen wie Sand und andere grobe Partikel. Dank der mitgelieferten Verbindungsstücke in verschiedenen Größen ist er schnell montiert. Darüber hinaus ist er leicht waschbar und auch im Dauereinsatz sehr langlebig. Besonders praktisch: Der Filter ist transparent, sodass man Fremdkörper und Schmutz gleich erkennen und entfernen kann.



GARTENPUMPEN-VORFILTER 100/1 ZOLL

Für Jet 3000 INOX Classic, inkl. 2x 1/1", 1x 1/3/4" Anschlussstück und Filtereinsatz, max. Arbeitsdruck 6 bar, Durchfluss bei 2 bar 3.000 l/h

EAN-Nr. 400 371 806 0331

Art.-Nr. 113 720



HAUSWASSERWERK-VORFILTER 250/1 ZOLL

Für HW 3000 INOX Classic, inkl. 2x 1/1", 1x 1/3/4" Anschlussstücken, 1x Verlängerung 1/1" und Filtereinsatz, max. Arbeitsdruck 6 bar, Durchfluss bei 2 bar 3.000 l/h

EAN-Nr. 400 371 806 0348

Art.-Nr. 113 721



FILTEREINSATZ 100/1 ZOLL

Für Gartenpumpenvorfilter 100/1 Zoll, aus Kunststoff (80 Micron), waschbar, für Sand und Feststoffe

EAN-Nr. 400 371 806 0300

Art.-Nr. 113 718



FILTEREINSATZ 250/1 ZOLL

Für Hauswasserwerkvorfilter 250/1 Zoll, aus Kunststoff (80 Micron), waschbar, für Sand und Feststoffe

EAN-Nr. 400 371 806 0324

Art.-Nr. 113 719



QR-CODE SCANNEN UND DIE DATENBLÄTTER HERUNTERLADEN



KUNSTSTOFF-FILTEREINSATZ

Für HWA 4000 Comfort, HWA 4500 Comfort, HWA 6000/5 Premium, HW 6000 FMS Premium, effektiver Schutz für Pumpen mit integriertem Vorfilter, aus hochwertigem, waschbarem Kunststoff inkl. zwei präzisen Dichtungsringen

EAN-Nr. 400 371 803 7562

Art.-Nr. 112 549



KUNSTSTOFF-FILTEREINSATZ VENTURI

Für Jet 3600, HWA 3600 und HW 3600 Easy, effektiver Schutz für Pumpen mit integriertem Vorfilter, aus hochwertigem, waschbarem Kunststoff inkl. zwei präzisen Dichtungsringen, minimiert Verschleiß und Störungen

EAN-Nr. 400 371 806 1017

Art.-Nr. 113 811

RAHMENGERÄTE

ANWENDUNGSGEBIETE

- | EINSATZ AN ORTEN OHNE STROMQUELLEN
- | GARTENHÄUSER Z.B. ZUR BELEUCHTUNG
- | UNWETTER UND HOCHWASSER

VORTEILE

- | STARKE LEISTUNG DANK HOCHWERTIGER KUPFERWICKLUNGEN
- | DURCH AVR (AUTOMATISCHE-VOLT-REGULIERUNG) AUCH FÜR SCHWER-ANLAUFENDE GERÄTE GEEIGENT
- | IDEAL FÜR DEN BETRIEB VON GÄNGIGEN ELEKTROWERKZEUGEN UND BELEUCHTUNGEN

INVERTER

ANWENDUNGSGEBIETE

- | CAMPING UND CARAVANING
- | BOOTE UND MOTORSPORT
- | SCHREBERGARTEN UND FREIZEIT

VORTEILE

- | KOMPAKT, LEICHT UND LEISE
- | MOBIL UND KRAFTSTOFFSPAREND
- | IDEAL FÜR ELEKTRONISCHE VERBRAUCHER WIE COMPUTER, TV ODER KLIMAAANLAGE



QR-CODE SCANNEN UND
DIE DATENBLÄTTER
HERUNTERLADEN



2500-C

3500-C

6500 D-C

2000i

COMFORT

COMFORT

COMFORT

PREMIUM

Gerätetyp	Rahmengerät	Rahmengerät	Rahmengerät	Inverter
Motor	4 Takt / 196 ccm	4 Takt / 212 ccm	4 Takt / 389 ccm	4 Takt / 79 ccm
Leistung	2,0 kW / max. 2,2 kW	2,8 kW / max. 3,1 kW	5,0 kW / max. 5,5 kW	1,6 kW / max. 1,8 kW
Max. Laufzeit	14 Stunden	10,5 Stunden	8,5 Stunden	5 Stunden
Tankinhalt (Benzin)	15 l	15 l	25 l	4 l
Max. Schalleistung	95 dB(A)	96 dB(A)	97 dB(A)	64 dB(A)
Steckdosen / Anschlüsse	2x 230 V / 1x 12 V (8,3 A)	2x 230 V / 1x 12 V (8,3 A)	2x 230 V, 1x CEE / 1x 12 V (8,3 A)	1x 230 V / 1x 12 V (8,3 A)
Länge x Breite x Höhe	59 x 43 x 48 cm	59 x 43 x 48 cm	67 x 54 x 54 cm	49 x 28 x 45 cm
Gewicht ca.	45 kg	50 kg	88 kg	21 kg
EAN-Nr.	576 972 052 0179	576 972 052 0186	576 972 052 0193	576 972 052 0209
Art.-Nr.	130 930	130 931	130 932	130 933



STROMERZEUGER RADSATZ

Für 2500-C, 3500-C, 6500 D-C, mit Handgriffe für bequemen Transport
EAN-Nr. 400 371 805 5610

Art.-Nr. 113 346

SCHNEEFRÄSEN



QR-CODE SCANNEN UND
DIE DATENBLÄTTER
HERUNTERLADEN



ST 4048

SnowLine
46 E

SnowLine
560 II

COMFORT

EASY

COMFORT

Arbeitsbreite	48 cm	46 cm	56 cm
Für Arbeitsflächen bis	ca. 300 m ^{2*}	ca. 150 m ²	400 m ²
Akku-Familie / Antriebsart	AL-KO 36 V 	Elektro	4-Takt
Leistung	Li-Ion 36 V 2,5 Ah / 4,0 Ah / 8,0 Ah**	2.000 W / 230 V	4,0 kW / 182 ccm
Bürstenloser Motor	✓	-	-
Anlassersystem	E-Start	E-Start	Seilzug
Einzugshöhe	20 cm	20 cm	30 cm
Max. Wurfweite	6 m	6 m	10 - 12 m
Wurfverstellung	180 °, manuell	190 °, manuell	190 °, manuell
Fördertechnik	Paddel, 1-stufig	Paddel, 1-stufig	Schnecke / Wurfrad, 2-stufig
Gänge	-	-	5 Vor- / 2 Rückwärts
Antrieb	-	-	Luftbereifung
Tankinhalt (Benzin)	-	-	3 l
Beheizte Griffe	-	-	-
Scheinweifer	✓	-	-
Gewicht ca.	13,5 kg	14,5 kg	65 kg
EAN-Nr.	400 371 805 7959 (ohne Akku und Ladegerät)	400 371 804 5147	400 371 804 5154
Art.-Nr.	113 591 (ohne Akku und Ladegerät)	112 932	112 933

SET INKL.
AKKU UND
LADEGERÄT

Im Lieferumfang
enthalten***

EAN-Nr. 400 371 806 6227

Art.-Nr. 114 110



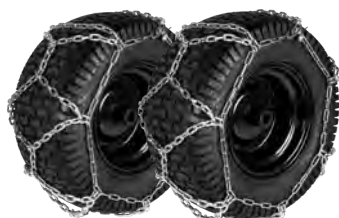
AL-KO 36 V

Alle **AL-KO 36 V** Gartengeräte können mit den auf der **Seite 18** aufgeführten Akkus und Ladegeräten verwendet werden.

Weitere Gartengeräte und Infos zu dieser Akku-Familie finden Sie auf den **Seiten 18 - 25**.



SnowLine 620 E II 	SnowLine 620.4 E III LED 	SnowLine 700.4 E LED 	SnowLine 760.4 TE LED 
COMFORT	PREMIUM	PREMIUM	PREMIUM
62 cm	62 cm	70 cm	76 cm
500 m ²	500 m ²	800 m ²	1.000 m ²
4-Takt	4-Takt	4-Takt	4-Takt
4,4 kW / 212 ccm	6,2 kW / 302 ccm	7,8 kW / 375 ccm	9,0 kW / 420 ccm
-	-	-	-
Seilzug / elektrisch 230 V	Seilzug / elektrisch 230 V	Seilzug / elektrisch 230 V	Seilzug / elektrisch 230 V
51 cm	51 cm	54,5 cm	54,5 cm
10 - 15 m	10 - 15 m	15 m	15 m
190 °, manuell	190 °, manuell	190 °, manuell	190 °, manuell
Schnecke / Wurfrad, 2-stufig	Schnecke / Wurfrad, 2-stufig	Schnecke / Wurfrad, 2-stufig	Schnecke / Wurfrad, 2-stufig
5 Vor- / 2 Rückwärts	6 Vor- / 2 Rückwärts	6 Vor- / 2 Rückwärts	6 Vor- / 2 Rückwärts
Luftbereifung	Luftbereifung	Luftbereifung	Raupenlaufwerk
3 l	4 l	6,5 l	6,5 l
-	✓	✓	✓
✓	✓	✓	✓
83 kg	96 kg	118 kg	126 kg
400 371 804 5178	400 371 806 4599	400 371 806 4605	400 371 806 4612
112 935	114 036	114 037	114 038



SCHNEEKETTEN

Für SnowLine 560 II, SnowLine 620 E II, SnowLine 620.4 E III, 2-er Set
EAN-Nr. 400 371 804 4096

Art.-Nr. 112 902

Für SnowLine 700.4 E LED, 2-er Set
EAN-Nr. 400 371 804 5970


Art.-Nr. 112 985



4-TAKT SCHNEEFRÄSENÖL

5W 30, 0,6 l
EAN-Nr. 400 371 804 4065

Art.-Nr. 112 899



ABSCHERSTIFTE SET

Für alle Schneefräsen, 4-er Set
EAN-Nr. 400 371 806 4568

Art.-Nr. 114 030

TECHNISCHE DATEN GARTENTECHNIK

Seite	Bezeichnung	Art.-Nr.	Kategorie	Schalldruck- pegel gemessen LpA [dB(A)]	Schallleis- tungspegel gemessen LwA [dB(A)]	Schallleis- tungspegel garantiert LwA [dB(A)]	Unsicher- heitsfaktor KpA [dB(A)]	Vibrations- wert ahw (m/s ²)	K-Wert (m/s ²)
-------	-------------	----------	-----------	--	--	--	---	--	-------------------------------

MÄHROBOTER

28	Robolinho® 350 W	123 032	EASY	–	58,0	60,0	–	–	–
28	Robolinho® 550 W	123 033	COMFORT	–	58,0	60,0	–	–	–
29	Robolinho® 1300 W	123 034	PREMIUM	–	58,0	60,0	–	–	–

RASENMÄHER

AKKU-RASENMÄHER

35	32.1 Li	113 901	EASY	78,0	89,0	89,0	1,0	1,1	1,5
35	38.1 Li	113 902	COMFORT	77,0	90,0	90,0	0,7	2,6	1,5
37	4.05 Li Easy	114 073	EASY	a.A.*	a.A.*	a.A.*	a.A.*	a.A.*	a.A.*
37	4.65 Li SP Easy	114 074	EASY	a.A.*	a.A.*	a.A.*	a.A.*	a.A.*	a.A.*
37	5.15 Li SP Easy	114 075	EASY	a.A.*	a.A.*	a.A.*	a.A.*	a.A.*	a.A.*
38	3.25 Li Easy	114 062	EASY	a.A.*	a.A.*	a.A.*	a.A.*	a.A.*	a.A.*
38	3.85 Li Easy	114 063	EASY	a.A.*	a.A.*	a.A.*	a.A.*	a.A.*	a.A.*
39	38.5 Li Comfort	114 064	COMFORT	a.A.*	a.A.*	a.A.*	a.A.*	a.A.*	a.A.*
39	385 Li Premium	114 065	PREMIUM	a.A.*	a.A.*	a.A.*	a.A.*	a.A.*	a.A.*
42	42.2 Li	119 977	COMFORT	68,9	88,9	90,0	2,0	6,0	2,0
42	46.2 Li SP	119 978	COMFORT	69,1	89,1	90,0	2,0	6,0	2,0
42	46.2 Li SP-W	119 979	COMFORT	69,1	69,1	90,0	2,0	6,0	2,0
43	51.4 Li SP	123 086	COMFORT	74,2	94,2	96,0	2,0	6,0	2,0
43	512 Li VS-W	119 980	PREMIUM	74,2	94,2	96,0	2,0	6,0	2,0

ELEKTRO-RASENMÄHER

45	34.4 E Comfort	114 055	COMFORT	77,1	88,6	96,0	0,66	2,41	1,5
45	40.4 E Comfort	114 056	COMFORT	84,5	95,2	96,0	0,62	2,18	1,5
46	Classic 3.22 SE	112 805	EASY	74,0	94,0	96,0	2,0	6,0	1,0
46	Classic 3.82 SE	112 856	EASY	74,0	94,0	96,0	2,0	6,0	1,0
46	3.22 E Easy	113 849	EASY	74,1	94,1	95,0	3,0	0,8	1,5
47	3.82 E Easy	113 850	EASY	72,7	92,7	94,0	3,0	0,9	1,5
47	32.2 E Comfort	113 851	COMFORT	74,0	94,0	96,0	3,0	0,2	1,5
47	38.2 E Comfort	113 852	COMFORT	73,4	93,4	95,0	3,0	0,9	1,5
47	46.4 E Comfort	113 103	COMFORT	74,0	94,0	95,0	2,0	6,0	2,0

BENZIN-RASENMÄHER

51	Easy 4.20 P-S	113 794	EASY	74,5	94,5	96,0	3,0	8,2	1,5
51	Easy 4.60 SP-S	113 795	EASY	73,9	93,9	96,0	3,0	8,2	1,5
51	Easy 5.10 SP-S	113 796	EASY	74,6	94,6	98,0	3,0	7,5	1,5
54	Comfort 42.1 P-A	119 998	COMFORT	74,2	94,2	95,0	2,0	6,0	2,0
54	Comfort 42.1 SP-A	119 993	COMFORT	75,0	95,0	96,0	2,0	6,0	2,0
54	Comfort 46.0 SP-A	119 936	COMFORT	74,4	94,4	95,0	2,0	6,0	2,0
55	Comfort 46.0 SP-A Plus	119 938	COMFORT	74,3	94,3	95,0	2,0	6,0	2,0
55	Comfort 46.4 SPED-A	123 059	COMFORT	83,4	93,4	95,0	2,0	6,0	2,0
55	Comfort 51.0 SP-A	119 944	COMFORT	76,8	96,8	98,0	2,0	6,0	2,0
58	Premium 470 SP-A	119 946	PREMIUM	73,4	93,4	95,0	2,0	6,0	2,0
58	Premium 473 VS-B	123 029	PREMIUM	76,0	96,0	98,0	2,0	6,0	2,0
59	Premium 474 SP-H	123 060	PREMIUM	84,6	94,6	96,0	2,0	6,0	2,0
59	Premium 521 SP-A	119 997	PREMIUM	76,0	96,0	98,0	2,0	6,0	2,0
59	Premium 524 SP-B	123 061	PREMIUM	76,6	96,7	98,0	2,0	6,0	2,0
60	Premium 520 SP-H	119 969	PREMIUM	76,8	96,8	98,0	2,0	6,0	2,0
60	Premium 521 VS-H	119 994	PREMIUM	76,8	96,8	98,0	2,0	6,0	2,0
60	Premium 520 VSI-B	119 948	PREMIUM	77,0	97,0	98,0	2,0	6,0	2,0

Seite	Bezeichnung	Art.-Nr.	Kategorie	Schalldruck- pegel gemessen LpA [dB(A)]	Schalleis- tungspegel gemessen LwA [dB(A)]	Schalleis- tungspegel garantiert LwA [dB(A)]	Unsicher- heitsfaktor KpA [dB(A)]	Vibrations- wert ahw (m/s ²)	K-Wert (m/s ²)
SPINDELMÄHER									
AKKU-SPINDELMÄHER									
63	Razor Cut 38.4 Li HM Comfort	114 034	COMFORT	75,0	88,0	92,0	4,8	0,4	1,5
MULCHMÄHER									
65	468 P-A BIO Silver	119 836	COMFORT	74,8	94,8	96,0	2,0	6,0	2,0
65	468 SP-A BIO Silver	119 835	COMFORT	74,7	94,7	95,0	2,0	6,0	2,0
TRAKTOREN									
68	Easy 15-93.2 HDS-A	123 013	EASY	77,1	97,1	100,0	2,0	4,0	2,0
68	Easy 15-93.2 HD-A	123 014	EASY	78,7	98,7	100,0	2,0	4,0	2,0
69	Comfort 18-111.4 HDS-A V2	123 087	COMFORT	78,3	98,4	100,0	2,0	4,0	2,0
69	Comfort 18-103.4 HD-A V2	123 088	COMFORT	78,9	98,9	100,0	2,0*	4,0	2,0
VERTIKUTIERER									
AKKU-VERTIKUTIERER									
74	SF 4036	113 574	COMFORT	82,0	90,0	96,0	6,0	5,0	1,5
ELEKTRO-VERTIKUTIERER									
74	32.4 E Basic Care	114 039	EASY	a.A.*	a.A.*	a.A.*	a.A.*	a.A.*	a.A.*
74	38.4 E Combi Care	114 040	EASY	a.A.*	a.A.*	a.A.*	a.A.*	a.A.*	a.A.*
74	36 E Combi Care Comfort	113 465	COMFORT	81,0	90,0	94,0	4,0	3,0	1,5
BENZIN-VERTIKUTIERER									
75	38 P Combi Care Comfort	112 799	COMFORT	88,0	97,0	99,0	2,0	10,0	1,5
BALKENMÄHER									
77	BM 875 IV	114 098	COMFORT	87,4	97,0	99,0	2,0	16,0	6,4
TRIMMER UND SENSEN									
AKKU-TRIMMER									
80	GT 1825	113 924	COMFORT	a.A.*	a.A.*	a.A.*	a.A.*	a.A.*	a.A.*
80	GT 4030	113 608	COMFORT	70,6	90,6	96,0	3,0	2,5	1,5
ELEKTRO-TRIMMER UND -SENSEN									
82	GTE 350 Classic	112 928	EASY	85,8	94,0	96,0	2,0	3,2	2,5
82	GTE 450 Comfort	112 929	COMFORT	85,4	94,0	96,0	2,0	3,2	2,5
82	GTE 550	112 926	COMFORT	83,6	94,0	96,0	2,0	3,2	2,5
82	BC 1000 E	112 923	PREMIUM	80,1	94,0	96,0	2,5	4,3	1,5
83	BC 1200 E	112 924	PREMIUM	80,5	94,0	96,0	2,5	4,4	1,5
BENZIN-SENSEN									
84	BC 223 L-S	113 691	EASY	102,0	110,0	112,0	2,0	7,5	2,3
84	BC 223 B	113 692	EASY	102,0	110,0	112,0	2,0	7,5	2,3
84	BC 330 L	113 757	EASY	98,5	111,0	113,0	2,0	8,3	1,5
85	BC 330 B	113 758	EASY	98,5	111,0	113,0	2,0	7,9	1,5
85	BC 400 L	113 759	COMFORT	98,5	112,0	114,0	2,0	7,4	1,5
85	BC 400 B	113 784	COMFORT	98,5	112,0	114,0	2,0	5,0	1,5
85	BC 500 B	113 785	PREMIUM	100,4	113,0	115,0	2,0	8,9	1,5
MULTICUTTER									
87	GS 7,2 Li	113 371	COMFORT	75,0	78,0	79,0	1,0	≤2,5	1,5

Seite	Bezeichnung	Art.-Nr.	Kategorie	Schalldruck- pegel gemessen LpA [dB(A)]	Schalleis- tungspegel gemessen LwA [dB(A)]	Schalleis- tungspegel garantiert LwA [dB(A)]	Unsicher- heitsfaktor KpA [dB(A)]	Vibrations- wert ahw (m/s ²)	K-Wert (m/s ²)
-------	-------------	----------	-----------	--	---	---	---	--	-------------------------------

MULTITOOL

AKKU-MULTITOOL MT 40

88	GTA 4030	113 614	COMFORT	81,0	93,0	96,0	3,0	≤2,5	1,5
89	BCA 4030	113 615	COMFORT	80,0	93,0	96,0	3,0	≤4,4	1,5
89	CSA 4020	113 612	COMFORT	73,0	92,3	93,0	0,5	≤2,5	1,5
89	HTA 4045	113 613	COMFORT	81,0	92,3	94,0	1,5	≤2,5	1,5

BENZIN-MULTITOOL BC 260 MT 5IN1

90	BC 260 MT	113 787	COMFORT	a.A.**	a.A.**	a.A.**	a.A.**	a.A.**	a.A.**
----	-----------	---------	----------------	--------	--------	--------	--------	--------	--------

LAUBBLÄSER UND -SAUGER

94	LB 1860	113 922	COMFORT	77,0	87,2	89,0	1,5	0,9	1,5
94	LB 4060	113 610	COMFORT	79,5	95,5	96,0	3,0	2,0	1,5
95	LBV 4090	113 662	PREMIUM	86,9	99,5	102,0	3,0	<1,9	1,5

HECKENSCHEREN

AKKU-HECKENSCHEREN

98	HT 1845	113 920	COMFORT	78,0	88,4	91,0	2,0	1,8	1,5
98	HT 4055	113 609	COMFORT	64,2	84,2	87,0	3,0	2,5	1,5

HOCHENTASTER UND HOCHHECKENSCHEREN

101	HTA 1845	113 925	COMFORT	a.A.**	a.A.**	a.A.**	a.A.**	a.A.**	a.A.**
101	CSA 1820	113 926	COMFORT	a.A.**	a.A.**	a.A.**	a.A.**	a.A.**	a.A.**

HANDLICHE AKKU-HELPER

104	22.4 Li Comfort	114 033	COMFORT	70,0	81,0	83,0	1,7	1,9	1,5
105	TL 1820	113 928	COMFORT	62,0	74,0	a.A.**	2,5	0,3	1,5
105	AR 1835	113 921	COMFORT	60,0	71,9	73,0	1,0	0,5	1,5
106	PS 1815	113 923	COMFORT	78,5	89,5	95,0	5,0	13,0	1,5
106	CSM 1815	114 016	COMFORT	78,0	93,0	95,0	2,0	2,8	1,5
107	PW 1850	113 929	COMFORT	a.A.**	a.A.**	a.A.**	a.A.**	a.A.**	a.A.**

MOTORHACKEN

110	MH 360	113 969	EASY	82,0	91,1	92,0	2,0	L. G.:* 4,9 R. G.:* 3,2	1,5
110	MH 540	113 970	COMFORT	74,3	96,0	97,0	1,5	L. G.:* 0,5 R. G.:* 0,4	1,5
111	MH 770	113 971	COMFORT	74,3	96,0	97,0	1,5	L. G.:* 0,3 R. G.:* 0,5	1,5
111	MH 1150	113 972	PREMIUM	76,3	98,0	99,0	1,5	L. G.:* 0,4 R. G.:* 0,4	1,5

HÄCKSLER

115	MH 2500 SLICE	113 871	EASY	97,0	105,2	106,2	a.A.**	–	–
115	MH 2810 EASY CRUSH	113 872	COMFORT	93,9	102,0	104,0	2,0	–	–
115	LH 2810 EASY CRUSH	113 873	COMFORT	77,8	87,0	90,0	2,0	–	–

Seite	Bezeichnung	Art.-Nr.	Kategorie	Schalldruck- pegel gemessen LpA [dB(A)]	Schalleis- tungspegel gemessen LwA [dB(A)]	Schalleis- tungspegel garantiert LwA [dB(A)]	Unsicher- heitsfaktor KpA [dB(A)]	Vibrations- wert ahw (m/s ²)	K-Wert (m/s ²)
KETTENSÄGEN									
AKKU-KETTENSÄGEN									
118	CS 1825	113 919	COMFORT	81,0	91,6	94,0	2,3	4,2	1,5
118	CS 4030	113 616	COMFORT	87,0	98,5	101,0	2,5	2,1 / 2,4	2,0
ELEKTRO-KETTENSÄGEN									
119	EKS 2000/35	112 807	EASY	96,0	108,0	110,0	3,0	5,0	3,0
119	EKS 2400/40	112 808	COMFORT	95,0	108,0	110,0	3,0	5,9	3,0
119	EKI 2200/40	112 809	PREMIUM	94,0	106,0	108,0	3,0	5,0	3,0
BENZIN-KETTENSÄGEN									
120	BKS 3835	113 185	EASY	97,6	108,4	112,0	3,0	6,2 / 11,3	1,5
120	BKS 4040	113 186	COMFORT	99,5	110,1	113,0	3,0	8,5 / 9,0	1,5
120	BKS 4540	113 187	PREMIUM	99,5	112,4	115,0	3,0	8,9 / 10,7	1,5
121	BKS 2625 T	113 355	COMFORT	87,3	106,5	110,0	3,0	5,8 / 12,1	1,5
121	BKS 2625 TSB	113 474	PREMIUM	87,3	106,5	110,0	3,0	5,8 / 12,1	1,5
HOLZSPALTER									
124	LSH 370/4	113 791	EASY	89,8	91,0	96,0	3,0	–	3,0
124	LSH 520/5	113 792	EASY	89,8	92,7	95,7	3,0	–	3,0
125	LSV 550/6	113 788	EASY	89,8	94,4	97,4	3,0	–	3,0
125	LSV 560/8	113 789	EASY	77,8	90,6	93,6	3,0	–	3,0
STROMERZEUGER									
149	2500-C	130 930	COMFORT	–	93,0	95,0	–	–	–
149	3500-C	130 931	COMFORT	–	94,0	96,0	–	–	–
149	6500 D-C	130 932	COMFORT	–	95,0	97,0	–	–	–
149	2000i	130 933	PREMIUM	–	84,0	86,0	–	–	–
SCHNEEFRÄSEN									
AKKU-SCHNEEFRÄSE									
152	ST 4048	113 591	COMFORT	77,0	87,0	90,0	3,0	5,0	1,5
ELEKTRO-SCHNEEFRÄSE									
152	SnowLine 46 E	112 932	EASY	86,0	95,0	97,0	2,0	2,5	1,5
BENZIN-SCHNEEFRÄSEN									
152	SnowLine 560 II	112 933	COMFORT	91,0	100,0	102,0	2,0	6,0	2,0
153	SnowLine 620 E II	112 935	COMFORT	92,0	101,0	103,0	2,0	4,5	1,5
153	SnowLine 620.4 E III LED	114 036	PREMIUM	90,6	100,0	102,0	2,5	4,5	1,5
153	SnowLine 700.4 E LED	114 037	PREMIUM	94,0	103,0	105,0	2,0	6,0	2,0
153	SnowLine 760.4 TE LED	114 038	PREMIUM	94,0	104,0	106,0	2,0	6,0	2,0

TECHNISCHE DATEN WASSERTECHNIK

Seite	Bezeichnung	Art.-Nr.	Kategorie	L	B	H	1	2	3
				Länge [cm]	Breite [cm]	Höhe [cm]	Höhe Ansaug- öffnung [cm]	Auslass- höhe [cm]	Auslasshöhe mit Winkel- stück [cm]

TAUCHPUMPEN

KLARWASSER-TAUCHPUMPEN

128	SUB 8500 Easy	113 961	EASY	19,5	15,5	26,0	–	9,4	17,1
128	SUB 6500 Classic	112 820	EASY	21,3*	15,0	27,4	–	4,5	12,0
129	SUB 10000 DS Comfort	112 823	COMFORT	18,7	19,0	29,3	–	27,5	37,5
129	SUB 12000 DS Comfort	112 824	COMFORT	18,7	19,0	29,3	–	27,5	37,5
129	SUB 13000 DS Premium	112 829	PREMIUM	22,7	19,0	31,0	–	29,0	39,0

SCHMUTZWASSER-TAUCHPUMPEN

130	DRAIN 9500 Easy	113 962	EASY	19,5	15,6	26,1	–	11,6	19,3
130	DRAIN 7000 Classic	112 821	EASY	21,3*	15,2	30,8*	–	6,0	11,0
131	DRAIN 7500 Classic	112 822	EASY	21,3*	15,2	30,8*	–	6,0	11,0
131	DRAIN 10000 Comfort	112 825	COMFORT	24,2*	19,0	35,3	–	5,5	11,0
131	DRAIN 12000 Comfort	112 826	COMFORT	23,9*	19,0	35,3	–	5,5	11,0
133	DRAIN 10000 INOX	112 827	COMFORT	18,5	20,5	32,6	–	7,5	13,9
133	DRAIN 15000 INOX	112 828	COMFORT	18,5	20,5	36,6	–	7,5	13,0
133	DRAIN 20000 HD	112 836	PREMIUM	23,2	23,2	37,4	–	8,0	16,0

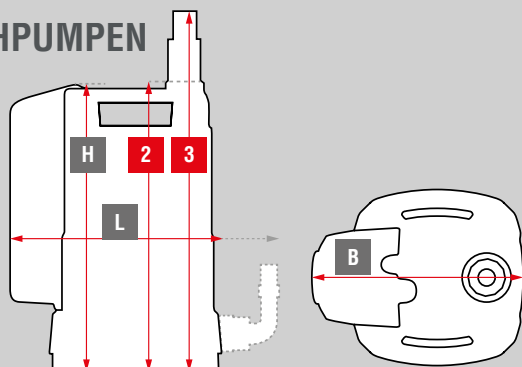
KOMBI-UNIVERSAL-TAUCHPUMPEN

135	TWIN 11000 Premium	112 830	PREMIUM	25,3*	19,3	31,7	–	6,5	12,5
135	TWIN 14000 Premium	112 831	PREMIUM	29,2*	19,1	34,4	–	6,5	12,5

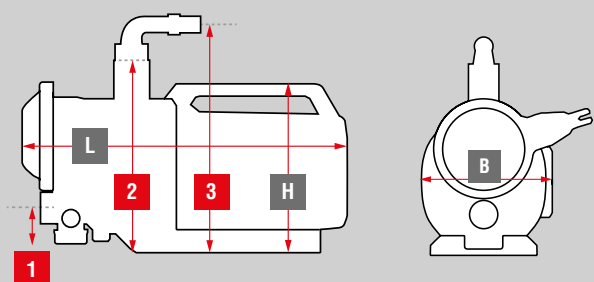
TAUCHDRUCK- UND TIEFBRUNNENPUMPEN

137	DIVE 6500/34	113 884	PREMIUM	22,0	22,0	43,0	–	50,0	–
137	DIVE 5600/44 AUTOMATIC	113 883	PREMIUM	22,0	22,0	46,0	–	53,0	–
137	TBP 6000/7	113 470	PREMIUM	9,9	9,9	72,0	–	72,0	72,0

TAUCHPUMPEN



GARTENPUMPEN



Seite	Bezeichnung	Art.-Nr.	Kategorie	L Länge [cm]	B Breite [cm]	H Höhe [cm]	1 Höhe Ansaug- öffnung [cm]	2 Auslass- höhe [cm]	3 Auslasshöhe mit Winkel- stück [cm]	Schallleis- tungspegel gemessen LwA [dB(A)]	Schallleis- tungspegel garantiert LwA [dB(A)]
-------	-------------	----------	-----------	--------------------	---------------------	-------------------	---	-------------------------------	--	--	--

GARTENPUMPEN

139	JET 3000 INOX Classic	112 838	EASY	35,5	19,5	21,5	13,7	19,5	27,5	74,0	76,0
139	JET 3600	113 797	EASY	35,5	19,5	21,5	13,0	18,5	26,5	74,0	76,0

HAUSWASSERAUTOMATEN

140	HWA 3600	113 799	EASY	35,5	19,5	21,5	13,0	18,5	26,5	74,0	76,0
140	HWA 4000 Comfort	113 139	COMFORT	47,6	20,8	35,0	6,3	27,0	35,0	74,0	76,0
141	HWA 4500 Comfort	113 140	COMFORT	47,6	20,8	35,0	6,3	27,0	35,0	76,0	78,0
141	HWA 6000/5 Premium	113 141	PREMIUM	51,5	17,0	25,1	6,3	27,0	35,0	71,0	73,0

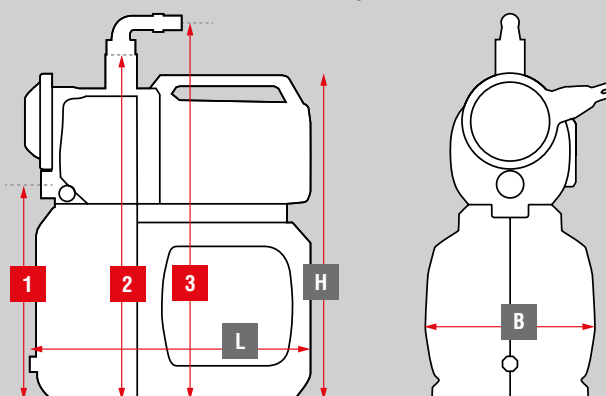
HAUSWASSERWERKE

143	HW 3000 INOX Classic	112 846	EASY	43,5	27,0	50,5	42,5	48,5	56,5	74,0	76,0
143	HW 3600	113 798	EASY	45,3	27,3	53,9	34,2	52,4	–	74,0	76,0

BENZINMOTORPUMPEN

145	BMP 14001 Comfort**	113 793	COMFORT	42,7	33,2	36,3	16,0	27,0	–	96,0	98,0
145	BMP 30000 Premium***	113 563	PREMIUM	54,5	42,0	38,0	11,0	29,0	–	102,0	104,0

HAUSWASSERAUTOMATEN / -WERKE



* Inklusive Winkelnippel

** Schalldruckpegel gemessen LpA [dB(A)]: 91

*** Schalldruckpegel gemessen LpA [dB(A)]: 87